

2017年（平成29年）海外邦人援護統計

目次

I	海外邦人援護件数の特徴と推移	1
1.	2017年（平成29年）の特徴	1
2.	援護件数・人数の推移総括表	2
3.	地域別援護件数・人数の推移総括表	3
4.	援護件数の多い在外公館上位20公館	4
5.	2017年（平成29年）の主な事件・事故の事例	5
6.	主な犯罪加害及びその他の事例の特徴	6
7.	海外で邦人が被害者となった主な殺人事件	6
8.	主な援護案件についての性別・年齢別統計	7
II	海外邦人援護統計の推移と2017年の内訳（グラフ）	9
III	事故・災害・事件等統計表（全世界及び地域別内訳）	16

2018年（平成30年）12月

外務省 領事局 海外邦人安全課

- 本統計は、在外公館から報告のあった情報に基づき作成されています。
- 本統計は、在外公館で把握している邦人援護事案のみであり、海外で邦人が関係した全ての事件・事故等を網羅したものではなく、海外で発生した事件・災害等の件数を表すものではありません。
- 「事故・災害」、「犯罪」及び「その他」は、海外の邦人(事案当事者)に対し、在外公館が実際に援護を実施した事案のみ計上しています。
- 所在調査のうち同一の事案に複数の在外公館が対応する場合には、在外公館毎では実数となりますが、全体では在外公館毎に集計した数値の合計(延べ数)となります。

I. 海外邦人援護件数の特徴と推移

1. 2017年(平成29年)の特徴

(1) 2017年の援護統計は、援護件数が、19,078件(対前年比2.76%)で過去10年において最も多く、総援護人数は、21,309人(対前年比4.27%増)となり、こちらも過去10年において最も多い人数でした。(※統計を開始した1986年以降の最多人数は、インド洋大津波が発生した2004年の21,871人。)

(2) 過去10年における事案別の傾向を見ると、『犯罪被害』のうち、「強盗」・「窃盗」・「詐欺」といった事案の件数は、大きく減少しています(2008年と比し、2017年は963件減)。他方、「所在調査」については、件数が大幅に増加しており、右に伴い、援護内容の傾向に変化が見られず(2008年と比し、2017年は5,699件増)。

(3) 今次統計における「死亡者数」は477人(前年比5.36%減)、「負傷者数」は318人(前年比0.63%減)であり、どちらも過去10年間で最も少なくなっています。特に「負傷者数」については、10年前と比較すると約半数(2008年統計では600人)となっており、大幅に減少しています。

(4) テロや政変等に係る邦人援護事案として、2017年については邦人に被害者はありませんでしたが、2016年3月にベルギー・ブリュッセルで連続爆破テロ事件が発生し、邦人2人が被害に遭った事件や、同年7月にバングラデシュのレストランが襲撃され、邦人8人が被害に遭った事件がありました。過去の邦人テロ被害者数としては、2012年までは概ね年間0人～4人の間で推移してきましたが、ここ数年は、2013年・2015年に各々10人の邦人が死傷する事案が生じており、前述のバングラデシュの被害者も含め、多数の邦人が被害に遭う傾向にあります。

(5) 在外公館別の援護件数で見ると、前年に引き続き在タイ日本国大使館が全在外公館中で最も多く、次いで在フィリピン日本国大使館、在ロサンゼルス日本国総領事館、在上海日本国総領事館、在英国日本国大使館の順となっています。

(6) 北米地域に所在する在外公館においては、昨年と同様に「所在調査」が多数を占めており、また、欧州地域に所在する在外公館では「窃盗被害」が突出して多く発生しています。他方、アジア地域に所在する在外公館については、在タイ日本国大使館や在フィリピン日本国大使館といった東南アジアに所在する在外公館においては、主に「傷病」、「困窮」、「窃盗」などを中心に援護案件が発生しているのに対し、中国に所在する在外公館は「公的な手続きに係る相談」、韓国に所在する公館は「遺失・拾得物」が主な内容となっているなど、在外公館が所在する国によって援護内容の傾向に大きな違いがあることが特徴です。

< 件 数 >

		総 件 数							
			ア ジ ア	大 洋 州	北 米	中 南 米	欧 州	中 東	アフリカ
内 訳	事 故 ・ 災 害	270	153	20	45	7	30	1	14
	犯 罪 加 害	342	226	5	72	5	23	8	3
	犯 罪 被 害	4,531	1,205	82	529	347	2,145	38	185
	そ の 他	13,935	4,850	299	6,376	770	1,398	99	143
	総 数	19,078	6,434	406	7,022	1,129	3,596	146	345

< 人 数 >

		総 人 数							
			ア ジ ア	大 洋 州	北 米	中 南 米	欧 州	中 東	アフリカ
内 訳	事 故 ・ 災 害	280	145	41	40	9	30	1	14
	犯 罪 加 害	402	286	4	74	7	20	8	3
	犯 罪 被 害	4,710	1,228	71	584	352	2,259	37	179
	そ の 他	15,917	4,865	357	7,785	1,233	1,451	92	134
	総 数	21,309	6,524	473	8,483	1,601	3,760	138	330

2. 援護件数・人数の推移総括表

(援護件数(主な内容別援護件数)と援護人数(死傷者数など)について、過去10年間の推移をまとめたもの。)

年	総件数	内容別件数				総人数	死亡者数	負傷者数	海外渡航者数
		強盗・窃盗・詐欺 (犯罪被害・財産犯)	遺失・拾得物 (旅券・財布等)	所在調査 (在留邦人対象の調査)	その他 (事故・犯罪加害・他案件)				
2008年	16,364件	5,229件	3,276件	884件	6,975件	18,098人	615人	600人	15,987,250人
前年比増減率	2.51%	-2.10%	-9.48%	172.00%	4.43%	2.58%	12.43%	-1.64%	-7.56%
2009年	16,963件	5,160件	3,072件	1,648件	7,083件	18,843人	513人	443人	15,445,684人
前年比増減率	3.66%	-1.32%	-6.23%	86.43%	1.55%	4.12%	-16.59%	-26.17%	-3.39%
2010年	17,515件	5,251件	3,253件	1,367件	7,644件	19,882人	549人	708人	16,637,224人
前年比増減率	3.25%	1.76%	5.89%	-17.05%	7.92%	5.51%	7.02%	59.82%	7.71%
2011年	17,093件	5,010件	3,415件	3,271件	5,397件	19,533人	592人	442人	16,994,200人
前年比増減率	-2.41%	-4.59%	4.98%	139.28%	-29.40%	-1.76%	7.83%	-37.57%	2.15%
2012年	18,219件	5,198件	3,597件	3,925件	5,499件	20,378人	537人	477人	18,490,657人
前年比増減率	6.59%	3.75%	5.33%	19.99%	1.89%	4.33%	-9.29%	7.92%	8.81%
2013年	17,796件	5,091件	3,338件	4,258件	5,109件	19,746人	601人	420人	17,472,748人
前年比増減率	-2.32%	-2.06%	-7.20%	8.48%	-7.09%	-3.10%	11.92%	-11.95%	-5.50%
2014年	18,123件	4,796件	3,323件	5,222件	4,782件	20,724人	522人	396人	16,903,388人
前年比増減率	1.84%	-5.79%	-0.45%	22.64%	-6.40%	4.95%	-13.14%	-5.71%	-3.26%
2015年	18,013件	4,473件	3,256件	5,063件	5,221件	20,387人	533人	328人	16,213,789人
前年比増減率	-0.61%	-6.73%	-2.02%	-3.04%	9.18%	-1.63%	2.11%	-17.17%	-4.08%
2016年	18,566件	4,137件	3,448件	6,179件	4,802件	20,437人	504人	320人	17,116,420人
前年比増減率	3.07%	-7.51%	5.90%	22.04%	-8.03%	0.25%	-5.44%	-2.44%	5.57%
2017年	19,078件	4,266件	3,456件	6,583件	4,773件	21,309人	477人	318人	17,889,292人
前年比増減率	2.76%	3.12%	0.23%	6.54%	-0.60%	4.27%	-5.36%	-0.63%	4.52%

注(1) 海外渡航者数は歴年ごとに取りまとめたもの。

(2) 所在調査は、2008年に統計の積算方法が本省から在外公館への依頼件数から在外公館による処理件数に変更された。

(3) 死亡者数及び負傷者数には、犯罪被害によるもののほか、事故・災害、疾病、自殺によるもの等が含まれる。

(4) 海外渡航者数は法務省入国管理局統計を採用した。

3. 地域別援護件数・人数の推移総括表

(地域別の援護件数と援護人数について、過去10年分の推移をまとめたもの。)

年	アジア		大洋州		北米		中南米		欧州		中東		アフリカ		総数	
	件数	人数	件数	人数	件数	人数	件数	人数	件数	人数	件数	人数	件数	人数	件数	人数
2008年	6,941	7,549	768	824	3,271	3,485	754	1,043	3,931	4,343	293	328	406	526	16,364	18,098
前年比増減率	0.25%	-0.91%	5.06%	3.91%	19.73%	21.13%	2.72%	13.00%	-6.63%	-6.20%	19.59%	17.99%	4.64%	0.38%	2.51%	2.58%
2009年	7,305	8,042	734	769	3,409	3,840	736	941	4,056	4,428	291	341	432	482	16,963	18,843
前年比増減率	5.24%	6.53%	-4.43%	-6.67%	4.22%	10.19%	-2.39%	-9.78%	3.18%	1.96%	-0.68%	3.96%	6.40%	-8.37%	3.66%	4.12%
2010年	7,535	8,163	679	726	3,544	3,966	701	999	4,287	5,128	355	424	414	476	17,515	19,882
前年比増減率	3.15%	1.50%	-7.49%	-5.59%	3.96%	3.28%	-4.76%	6.16%	5.70%	15.81%	21.99%	24.34%	-4.17%	-1.24%	3.25%	5.51%
2011年	6,760	7,143	625	703	4,291	5,021	842	1,103	3,924	4,174	233	391	418	998	17,093	19,533
前年比増減率	-10.29%	-12.50%	-7.95%	-3.17%	21.08%	26.60%	20.11%	10.41%	-8.47%	-18.60%	-34.37%	-7.78%	0.97%	109.66%	-2.41%	-1.76%
2012年	6,746	7,172	528	558	5,106	5,929	835	1,276	4,366	4,737	250	277	388	429	18,219	20,378
前年比増減率	-0.21%	0.41%	-15.52%	-20.63%	18.99%	18.08%	-0.83%	15.68%	11.26%	13.49%	7.30%	-29.16%	-7.18%	-57.01%	6.59%	4.33%
2013年	6,466	6,794	466	494	4,976	5,545	974	1,634	4,363	4,657	230	246	321	376	17,796	19,746
前年比増減率	-4.15%	-5.27%	-11.74%	-11.47%	-2.55%	-6.48%	16.65%	28.06%	-0.07%	-1.69%	-8.00%	-11.19%	-17.27%	-12.35%	-2.32%	-3.10%
2014年	5,985	6,245	494	528	5,660	6,853	1,028	1,787	4,328	4,573	295	311	333	427	18,123	20,724
前年比増減率	-7.44%	-8.08%	6.01%	6.88%	13.75%	23.59%	5.54%	9.36%	-0.80%	-1.80%	28.26%	26.42%	3.74%	13.56%	1.84%	4.95%
2015年	6,160	6,540	467	491	5,815	6,850	848	1,488	4,198	4,436	228	250	297	332	18,013	20,387
前年比増減率	2.92%	4.72%	-5.47%	-7.01%	2.74%	-0.04%	-17.51%	-16.73%	-3.00%	-3.00%	-22.71%	-19.61%	-10.81%	-22.25%	-0.61%	-1.63%
2016年	6,245	6,370	520	522	6,573	7,617	1,084	1,501	3,610	3,851	191	204	343	372	18,566	20,437
前年比増減率	1.38%	-2.60%	11.35%	6.31%	13.04%	11.20%	27.83%	0.87%	-14.01%	-13.19%	-16.23%	-18.40%	15.49%	12.05%	3.07%	0.25%
2017年	6,434	6,524	406	473	7,022	8,483	1,129	1,601	3,596	3,760	146	138	345	330	19,078	21,309
前年比増減率	3.03%	2.42%	-21.92%	-9.39%	6.83%	11.37%	4.15%	6.66%	-0.39%	-2.36%	-23.56%	-32.35%	0.58%	-11.29%	2.76%	4.27%

注: 下段は対前年比増減率

4. 援護件数の多い在外公館上位20公館

(2017年の援護統計に関し、大使館、総領事館、領事事務所等のうち、援護件数の多い20公館を掲載。)

順位	在外公館名	件数	順位	在外公館名	件数
1	在タイ日本国大使館	1,273件	11	在バルセロナ日本国総領事館	387件
2	在フィリピン日本国大使館	905件	12	在大韓民国日本国大使館	375件
3	在ロサンゼルス日本国総領事館	816件	13	在香港日本国総領事館	355件
4	在上海日本国総領事館	799件	14	在ミラノ日本国総領事館	351件
5	在英国日本国大使館	625件	15	在シアトル日本国総領事館	333件
6	在ニューヨーク日本国総領事館	557件	16	在ヒューストン日本国総領事館	321件
7	在サンフランシスコ日本国総領事館	542件	17	在ハガッニャ日本国総領事館	319件
8	在ホノルル日本国総領事館	531件	18	在アトランタ日本国総領事館	310件
9	在フランス日本国大使館	478件	19	在ポートランド領事事務所	309件
10	在中華人民共和国日本国大使館	430件	20	在デトロイト日本国総領事館 在ボストン日本国総領事館	300件

5. 2017年（平成29年）の主な事故の事例

（1）事故・災害

- レジャー事故
 - 2月 タイ・アユタヤ県において、象からの転落事故により、邦人2名が負傷した。
 - 7月 モンゴルにおいて、乗馬ツアー中の落馬事故により、邦人1名が負傷した。
 - 10月 フィリピン・バナウエにおいて、観光中に階段から転落する事故により、邦人1名が負傷した。
- 登山事故
 - 7月 スイス・ベルン州において、メンヒ登山中の滑落により、邦人1名が死亡した。
 - 8月 スイス・ジュネーブ州近郊において、マッターホルン登山中の滑落により、邦人1名が死亡した。
- 水難事故
 - 1月 タイ・パンガン島において、遊泳中の事故により、邦人1名が死亡した。
 - 2月 南アフリカ共和国・クワズールナタール州において、ダイビング中の事故により、邦人1名が死亡した。
 - 9月 マレーシア・レダン島において、遊泳中の事故により、邦人1名が死亡した。
 - 11月 タイ・パタヤにおいて、遊泳中の事故により、邦人1名が死亡した。
- 交通事故
 - 7月 フィジーにおいて、交通事故により、邦人1名が死亡、邦人1名が負傷した。
 - 8月 タイ・チョンブリー県において、交通事故により、邦人1名が死亡した。
 - 9月 台湾・台北市において、交通事故により、邦人1名が死亡した。
 - 10月 カナダ・トロントにおいて、交通事故により、邦人1名が死亡した。
米国・サンフランシスコにおいて、乗用車が事故に遭遇し、邦人1名が死亡した。
 - 11月 タイ・アユタヤ県において、幹線道路での追突事故により、邦人4名が死亡した。
 - 12月 米国・ニューヨークにおいて、交通事故により、邦人1名が死亡した。
- 作業事故
 - 2月 パラオにおいて、鉄鋼資材荷下ろしの際の事故により、邦人1名が負傷した。
- 自然災害
 - 10月 ネパールにおいて、山道を歩行中の落石により、邦人1名が負傷した。

（2）犯罪被害

- 殺人・強盗致死 「海外で邦人が被害者となった主な殺人事件」（P. 6）参照
- 強盗・同未遂 路上強奪等の一般的な強盗が最も多く、侵入強盗、羽交い締め・首締め強盗、睡眠薬強盗、車両強盗と続く。
- 窃盗・同未遂 スリが最も多く、置き引き、車上狙い、ひったくり、空き巣と続く。スリと置き引きで全体の約7割を占める。
- 傷害・暴行 路上での一方的な暴行やケンカ等の一般的な傷害・暴行が大半を占め、成人に対するDV、未成年に対するDVと続く。
- 詐欺・同未遂 暴力キャッチパーが最も多く、偽警察官・ガイド、いかさま賭博、商品詐欺、419詐欺と続く。

6. 主な犯罪加害及びその他の事例の特徴

(1) 犯罪加害

- 出入国・査証関係犯罪 不法滞在が大半を占める。
- 傷害・暴行 喧嘩等と家庭内暴力で大半を占める。
- 道路交通法違反 スピード違反が大半を占める。

(2) その他の事例

- 傷 病 617人のうち、アジア地域が全体の約72%を占める。疾病等による死亡者は267人を数え、全死亡者の約56%を占める。
- 精神障害 178人のうち、アジア地域と北米地域と欧州地域で全体の約92%を占める。
- 困 窮 300人のうち、アジア地域が全体の約60%を占める。
- 遺 失 本人の不注意によるものが大半を占める。
- 所在調査 遺産相続、不動産登記、用地買収、未納地方税徴収等のため、海外に転出した邦人に連絡を取る必要がある場合、弁護士法第23条の2による照会、官公庁、裁判所及び三親等内の親族よりの所在調査依頼がある。なお、北米地域及び中南米地域については、戦前・戦後に移住したと思われる邦人の調査が多く含まれている。

7. 海外で邦人が被害者となった主な殺人事件

- 1月 南アフリカ共和国・ケープタウンにおいて、邦人が殺害された。
- 1月 米国・ロサンゼルスにおいて、邦人が殺害された。
- 1月 ブラジル・ベレンにおいて、邦人が殺害された。
- 1月 オーストラリア・メルボルンにおいて、邦人が殺害された。
- 4月 フィリピン・マニラにおいて、邦人が殺害された。
- 8月 ブラジル・ベレンにおいて、邦人が殺害された。
- 9月 インドネシア・デンパサールにおいて、邦人2名が殺害された。
- 11月 米国・ロサンゼルスにおいて、邦人が殺害された。

8. 主な援護案件についての性別・年齢別統計(1)

2017

(「事故・災害・事件等統計表」に記載の援護人数とは別に、主な援護案件について各地域における性別・年齢別・滞在形態別の援護人数を抽出して傾向を分析したものの。)

「全事項(事故・災害・事件等)」の性別・年齢別統計

地域	総人数	性別			年齢								滞在形態		
		男性	女性	不明	19以下	20～29	30～39	40～49	50～59	60～69	70以上	不明	在留邦人	短期滞在	不明
アジア	6,524	4,653	1,853	18	295	955	880	1,090	930	730	478	1,166	2,937	2,525	1,062
大洋州	473	268	204	1	28	104	110	74	48	37	37	35	319	118	36
北米	8,483	3,220	5,259	4	149	504	566	1,127	884	1,213	3,988	52	7,367	963	153
中南米	1,601	722	878	1	26	110	105	88	81	256	878	57	1,137	394	70
欧州	3,760	1,986	1,771	3	188	700	642	514	511	470	259	476	1,115	2,209	436
中東	138	67	70	1	11	26	20	24	14	14	22	7	52	74	12
アフリカ	330	172	157	1	15	56	56	53	32	26	54	38	176	119	35
計	21,309	11,088	10,192	29	712	2,455	2,379	2,970	2,500	2,746	5,716	1,831	13,103	6,402	1,804

「犯罪加害」の性別・年齢別統計

地域	総人数	性別			年齢								滞在形態		
		男性	女性	不明	19以下	20～29	30～39	40～49	50～59	60～69	70以上	不明	在留邦人	短期滞在	不明
アジア	286	224	51	11	0	47	57	67	53	24	17	21	169	95	22
大洋州	4	2	1	1	0	1	1	2	0	0	0	0	4	0	0
北米	74	47	25	2	2	18	23	15	6	1	2	7	40	24	10
中南米	7	4	2	1	0	0	4	0	0	2	0	1	5	1	1
欧州	20	16	4	0	1	5	7	4	1	1	0	1	10	10	0
中東	8	3	3	2	0	3	1	1	0	1	0	2	5	1	2
アフリカ	3	3	0	0	0	0	1	2	0	0	0	0	2	1	0
計	402	299	86	17	3	74	94	91	60	29	19	32	235	132	35

「犯罪被害」の性別・年齢別統計

地域	総人数	性別			年齢								滞在形態		
		男性	女性	不明	19以下	20～29	30～39	40～49	50～59	60～69	70以上	不明	在留邦人	短期滞在	不明
アジア	1,228	801	327	100	38	239	232	234	145	100	41	199	397	790	41
大洋州	71	16	54	1	7	30	18	6	2	6	0	2	63	7	1
北米	584	306	268	10	55	209	120	81	42	20	15	42	280	303	1
中南米	352	235	103	14	8	76	84	60	27	30	18	49	151	195	6
欧州	2,259	1,244	1,014	1	85	486	423	355	343	337	145	85	288	1,971	0
中東	37	28	9	0	0	14	9	7	4	1	0	2	12	24	1
アフリカ	179	101	61	17	2	91	35	31	9	5	3	3	92	86	1
計	4,710	2,731	1,836	143	195	1,145	921	774	572	499	222	382	1,283	3,376	51

8. 主な援護案件についての性別・年齢別統計(2)

2017

(「事故・災害・事件等統計表」に記載の援護人数とは別に、主な援護案件について各地域における性別・年齢別・滞在形態別の援護人数を抽出して傾向を分析したものの。)

「傷病」の性別・年齢別統計

地域	総人数	性別			年齢								滞在形態		
		男性	女性	不明	19以下	20～29	30～39	40～49	50～59	60～69	70以上	不明	在留邦人	短期滞在	不明
アジア	442	334	78	30	6	21	18	46	82	117	108	44	259	158	25
大洋州	9	8	1	0	0	1	3	1	1	2	1	0	5	4	0
北米	49	32	17	0	2	5	7	10	2	2	17	4	30	19	0
中南米	23	17	6	0	0	6	6	2	3	3	3	0	6	17	0
欧州	60	28	30	2	1	8	6	5	6	12	16	6	21	39	0
中東	13	10	1	2	1	1	3	2	2	1	1	2	5	6	2
アフリカ	21	10	11	0	2	4	2	6	0	3	2	2	7	13	1
計	617	439	144	34	12	46	45	72	96	140	148	58	333	256	28

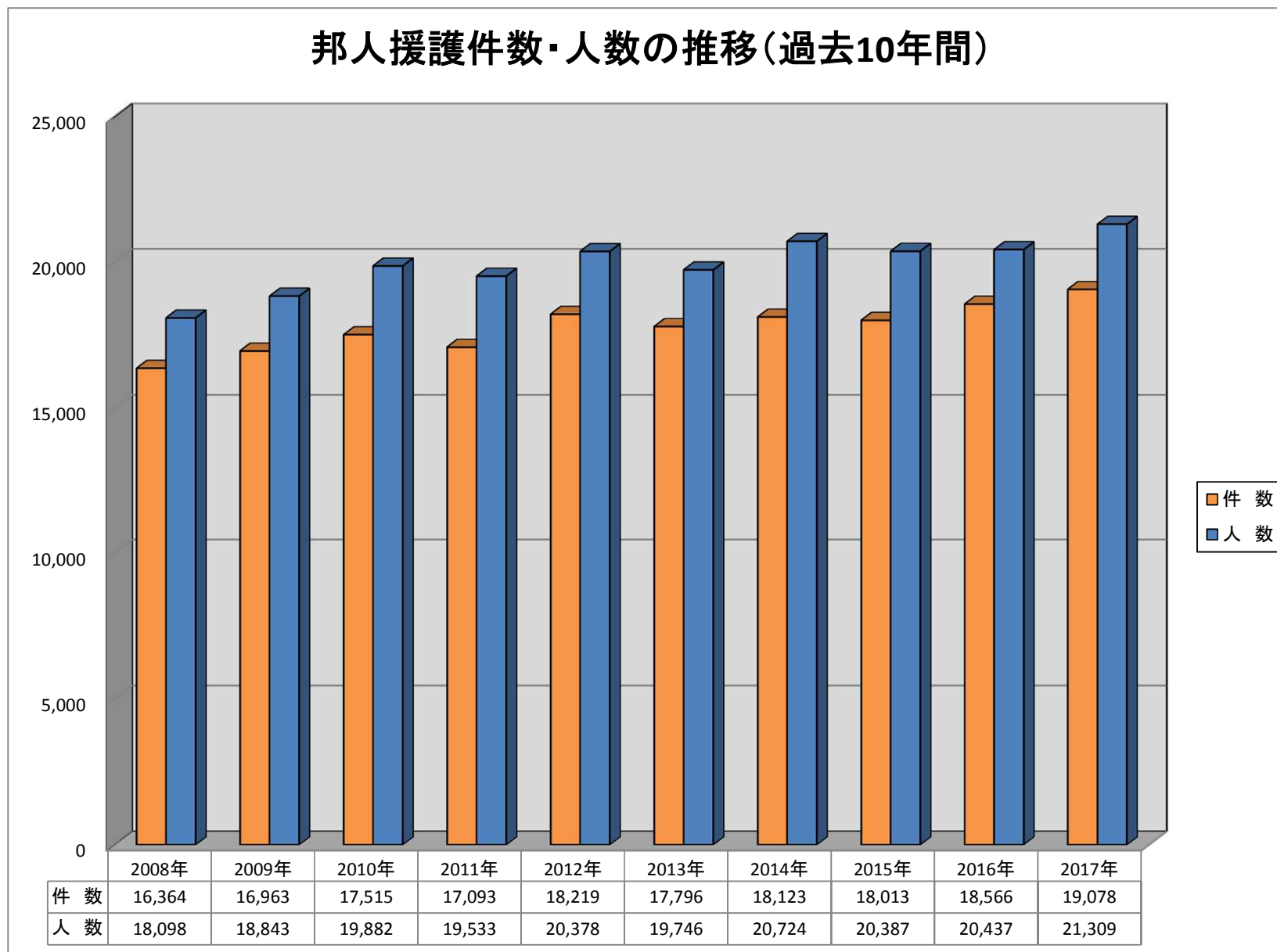
「困窮」の性別・年齢別統計

地域	総人数	性別			年齢								滞在形態		
		男性	女性	不明	19以下	20～29	30～39	40～49	50～59	60～69	70以上	不明	在留邦人	短期滞在	不明
アジア	181	148	31	2	8	38	13	15	32	36	31	8	77	72	32
大洋州	7	6	0	1	0	2	0	0	1	0	1	3	5	2	0
北米	37	22	12	3	2	4	8	4	7	5	2	5	19	17	1
中南米	23	14	9	0	0	2	3	1	1	3	13	0	17	5	1
欧州	38	27	11	0	4	6	8	3	8	6	1	2	1	37	0
中東	11	8	3	0	2	3	3	0	2	0	0	1	3	8	0
アフリカ	3	2	1	0	0	1	1	0	0	1	0	0	1	2	0
計	300	227	67	6	16	56	36	23	51	51	48	19	123	143	34

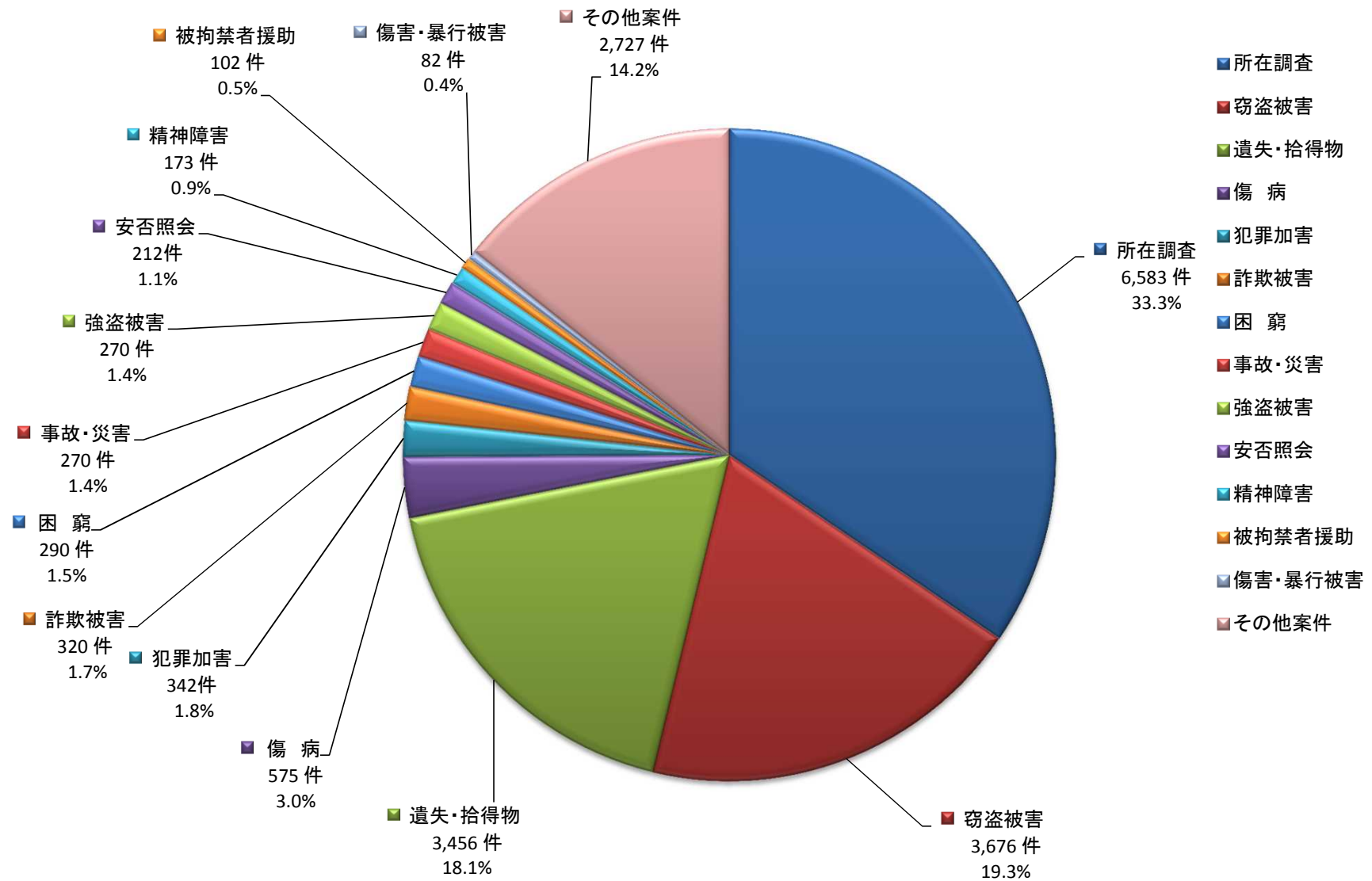
「遺失・拾得物」の性別・年齢別統計

地域	総人数	性別			年齢								滞在形態		
		男性	女性	不明	19以下	20～29	30～39	40～49	50～59	60～69	70以上	不明	在留邦人	短期滞在	不明
アジア	1,734	1,081	518	135	130	458	307	294	176	121	45	203	478	1,168	88
大洋州	101	57	43	1	29	53	9	5	1	3	1	0	67	31	3
北米	833	457	371	5	110	307	156	113	55	47	25	20	332	490	11
中南米	35	19	13	3	0	12	7	5	0	3	6	2	12	22	1
欧州	685	367	293	25	34	210	103	75	76	84	38	65	162	477	46
中東	17	12	5	0	2	6	3	3	1	0	1	1	2	15	0
アフリカ	10	6	3	1	0	5	1	2	0	0	1	1	7	3	0
計	3,415	1,999	1,246	170	305	1,051	586	497	309	258	117	292	1,060	2,206	149

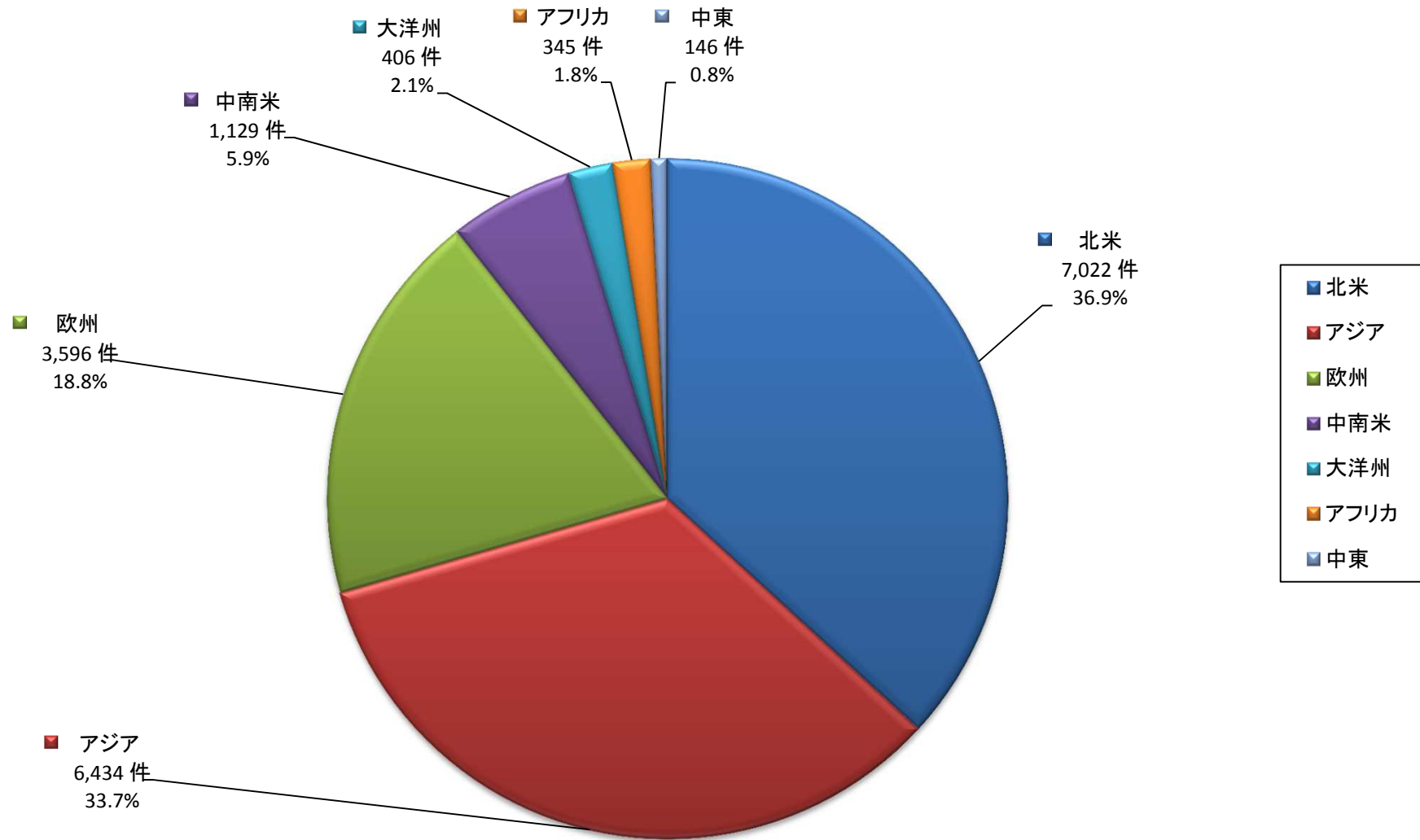
II. 海外邦人援護統計の推移と2017年の内訳(グラフ)



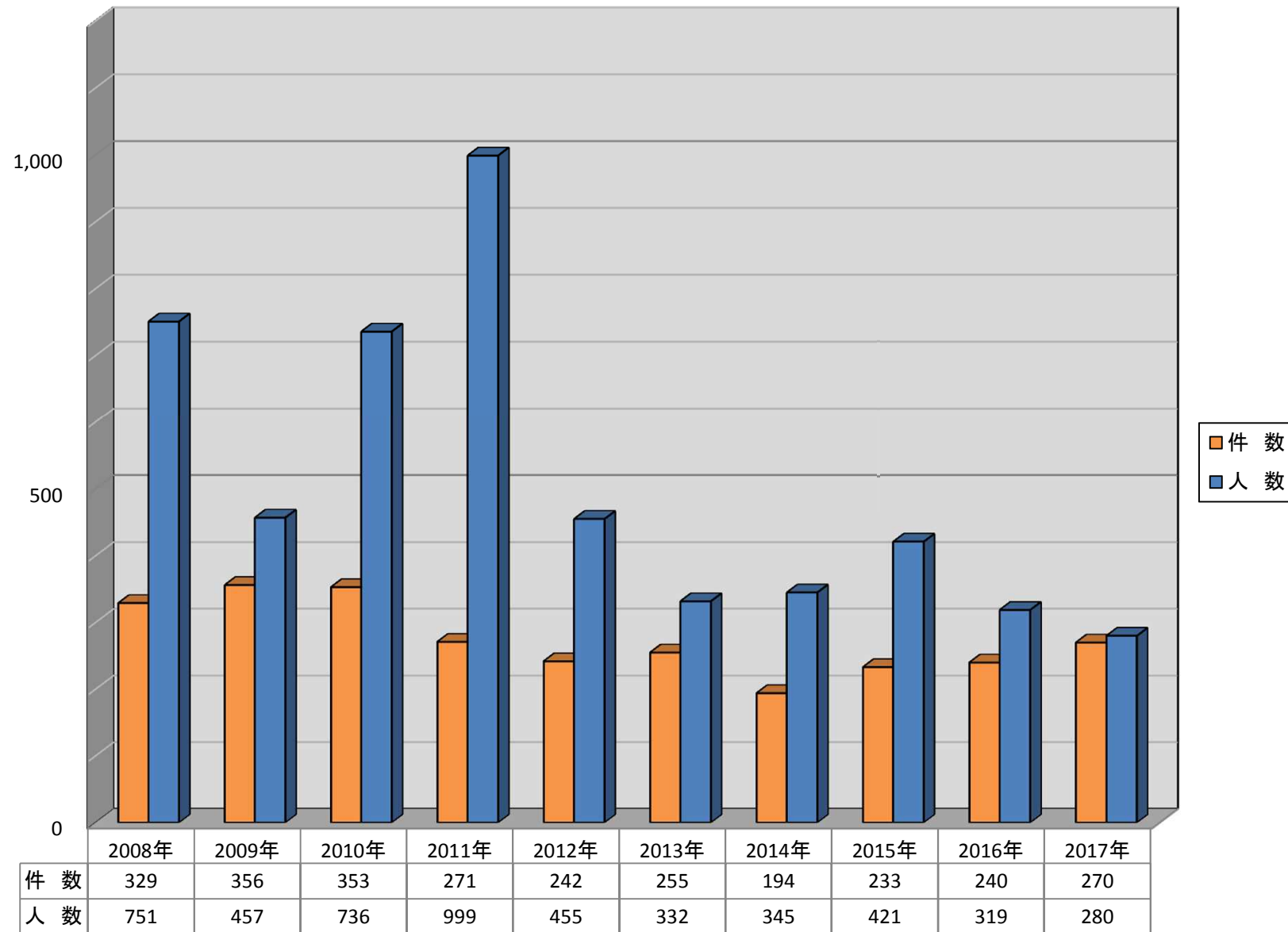
2017年海外邦人援護件数の事件別内訳



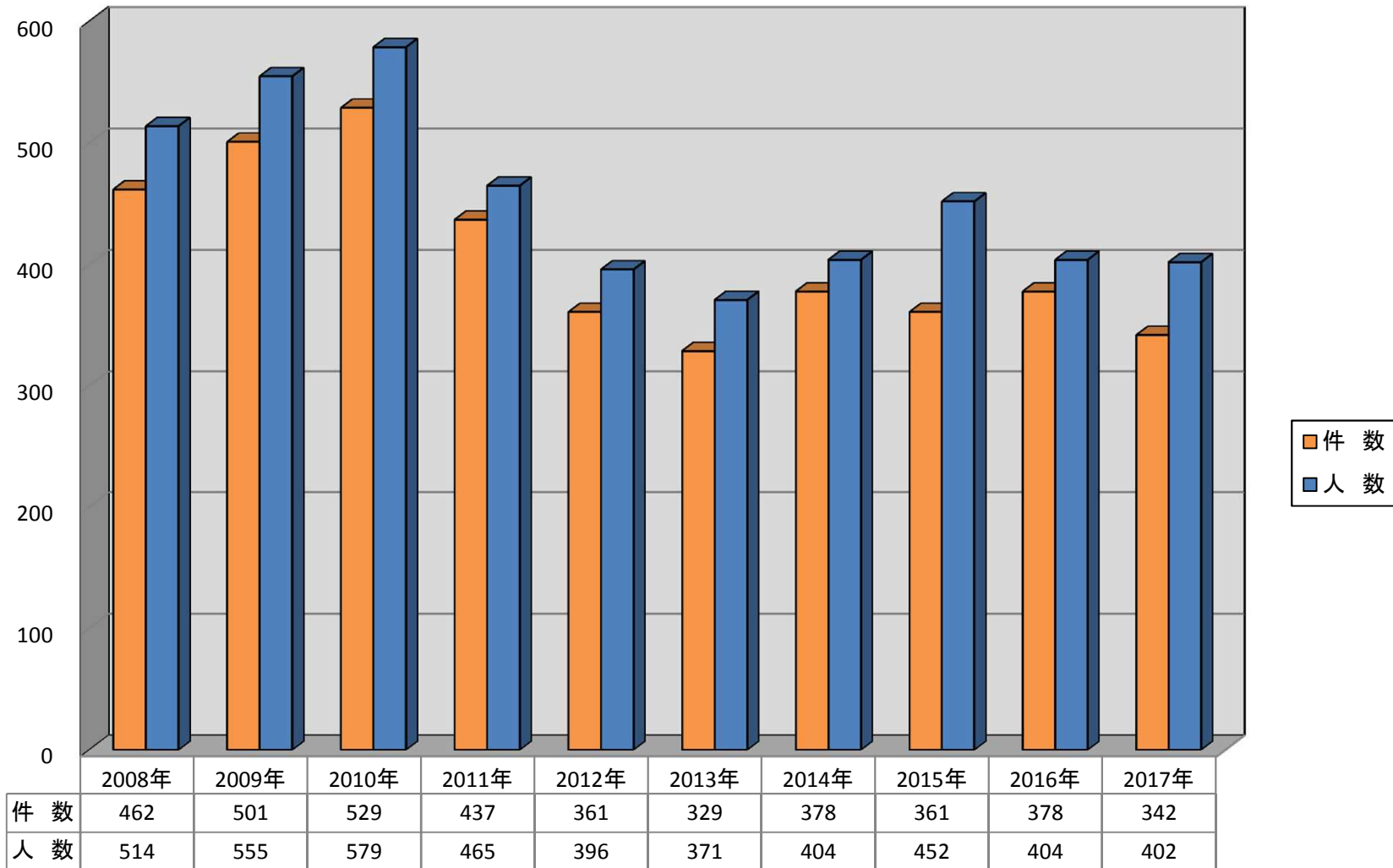
2017年海外邦人援護統計の地域別内訳



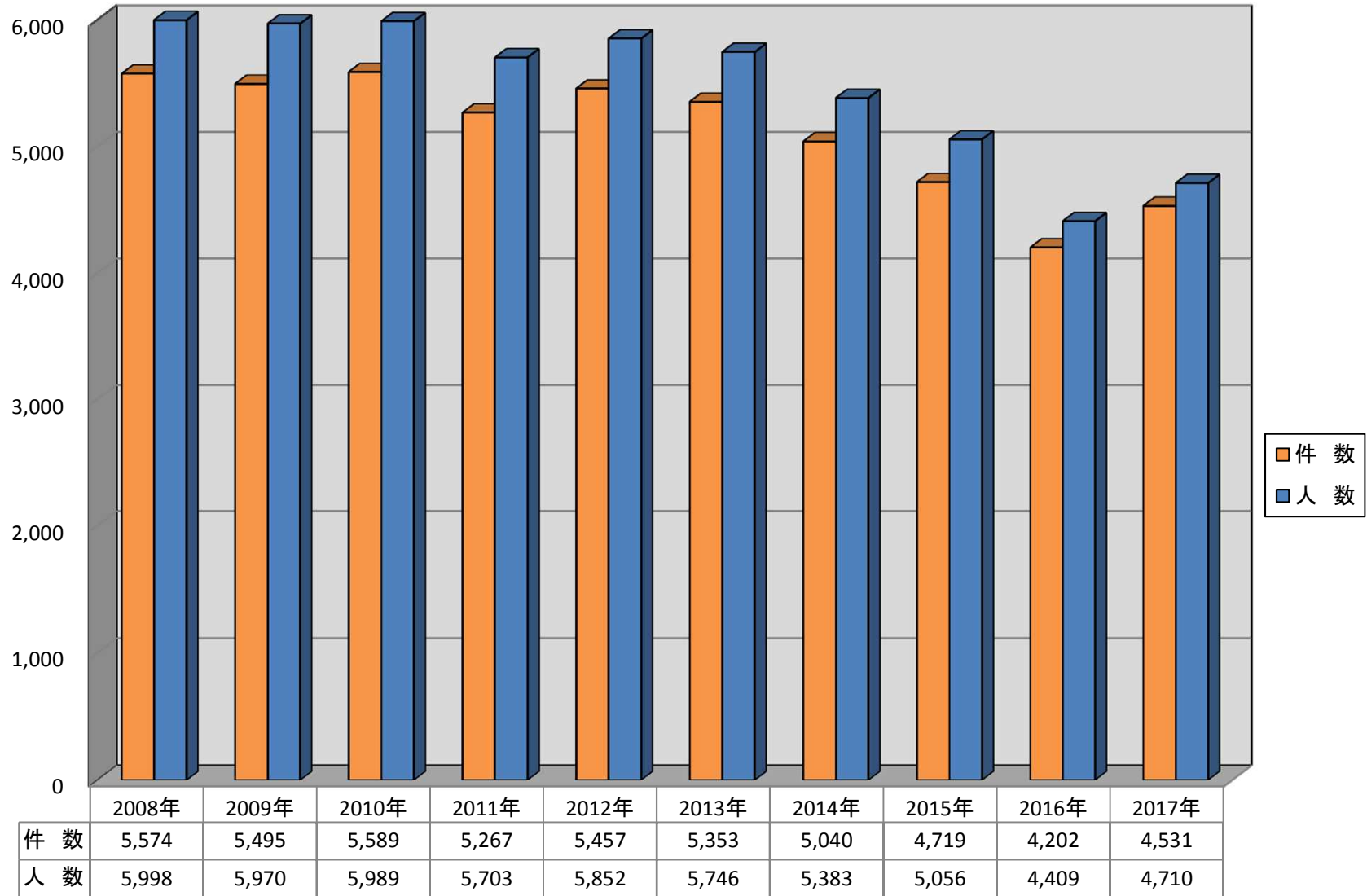
邦人援護件数・人数(事故・災害)



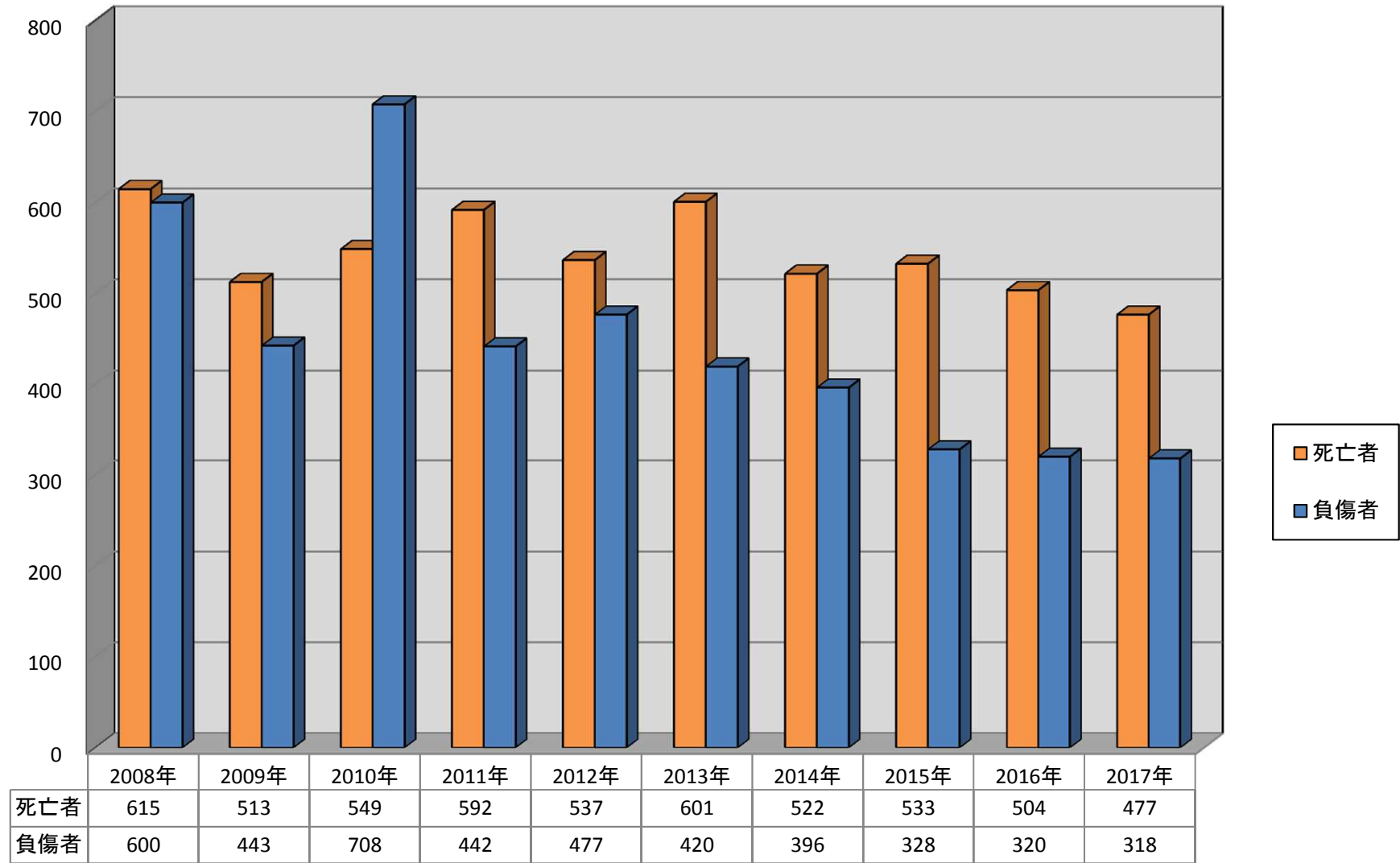
邦人援護件数・人数(犯罪加害)



邦人援護件数・人数(犯罪被害)



邦人援護件数・人数(死亡者・負傷者)



事故・災害・事件等統計表 2017年 【 全世界 】

I. 事故・災害						II. 犯罪											III. その他						
						加害					被害												
件名	件数	人数	人数内訳			件名	件数	人数	人数内訳			件名	件数	人数	人数内訳			件名	件数	人数	人数内訳		
			死亡	負傷	その他				死亡	負傷	その他				死亡	負傷	その他				死亡	負傷	その他
レジャー・スポーツ事故	36	42	26	10	6	殺人	5	6	1	0	5	殺人	9	12	9	1	2	傷病	575	617	267	80	270
交通機関事故	96	95	21	43	31	麻薬	32	33	0	0	33	傷害・暴行	82	91	1	38	52	精神障害	173	178	0	2	176
自然災害	42	29	2	0	27	傷害・暴行	63	67	0	2	65	強姦・強制猥褻	24	22	0	2	20	自殺・同未遂	52	54	35	4	15
作業事故	5	3	1	2	0	強姦・強制猥褻	20	20	0	1	19	脅迫・恐喝	48	52	0	1	51	困窮	290	300	2	1	297
戦闘・暴動・クーデター	0	0	0	0	0	脅迫・恐喝	5	5	0	0	5	強盗・強奪	270	287	2	65	220	遺失・拾得物	3,456	3,415	0	0	3,415
その他	91	111	23	28	60	強盗	1	1	0	0	1	窃盗	3,676	3,813	1	20	3,792	被拘禁者援助	102	102	0	0	102
						窃盗	28	26	0	0	26	詐欺	320	332	0	4	328	所在調査	6,583	8,595	0	0	8,595
						詐欺	17	52	0	0	52	誘拐	0	0	0	0	0	安否照会	212	215	4	0	211
						外為法・関税法	14	16	0	0	16	テロ	0	0	0	0	0	行方不明	90	99	3	0	96
						出入国・査証関係犯罪	75	95	0	0	95	その他	102	101	0	3	98	その他	2,402	2,342	79	11	2,252
						道路交通法違反	19	17	0	0	17												
						売買春	8	10	0	0	10												
						銃刀法	2	2	0	0	2												
						その他	53	52	0	0	52												
計	270	280	73	83	124	計	342	402	1	3	398	計	4,531	4,710	13	134	4,563	計	13,935	15,917	390	98	15,429
																		総計	19,078	21,309	477	318	20,514

※「I. 事故・災害」及び「II. 犯罪」については、2017年中に発生した新規事案のみ計上。
 ※「III. その他」については、新規案件及び前年以前からの継続事案を計上。
 ※各犯罪には「未遂」と「致死」も含まれる。

事故・災害・事件等統計表 2017年 【 アジア地域 】

I. 事故・災害						II. 犯罪											III. その他						
						加害					被害												
件名	件数	人数	人数内訳			件名	件数	人数	人数内訳			件名	件数	人数	人数内訳			件名	件数	人数	人数内訳		
			死亡	負傷	その他				死亡	負傷	その他				死亡	負傷	その他				死亡	負傷	その他
レジャー・スポーツ事故	22	28	14	9	5	殺人	3	3	0	0	3	殺人	3	5	3	0	2	傷病	411	442	219	55	168
交通機関事故	57	61	13	25	23	麻薬	22	22	0	0	22	傷害・暴行	47	52	1	27	24	精神障害	44	46	0	0	46
自然災害	24	12	0	0	12	傷害・暴行	39	42	0	1	41	強姦・強制猥褻	13	11	0	0	11	自殺・同未遂	25	30	23	0	7
作業事故	2	0	0	0	0	強姦・強制猥褻	16	16	0	0	16	脅迫・恐喝	29	34	0	0	34	困窮	174	181	2	1	178
戦闘・暴動・クーデター	0	0	0	0	0	脅迫・恐喝	3	3	0	0	3	強盗・強奪	55	55	0	12	43	遺失・拾得物	1,780	1,734	0	0	1,734
その他	48	44	10	11	23	強盗	0	0	0	0	0	窃盗	806	805	0	10	795	被拘禁者援助	72	73	0	0	73
						窃盗	17	16	0	0	16	詐欺	191	206	0	2	204	所在調査	657	717	0	0	717
						詐欺	15	50	0	0	50	誘拐	0	0	0	0	0	安否照会	112	117	2	0	115
						外為法・関税法	13	15	0	0	15	テロ	0	0	0	0	0	行方不明	45	49	1	0	48
						出入国・査証関係犯罪	48	67	0	0	67	その他	61	60	0	1	59	その他	1,530	1,476	39	6	1,431
						道路交通法違反	5	5	0	0	5												
						売買春	8	10	0	0	10												
						銃刀法	2	2	0	0	2												
						その他	35	35	0	0	35												
計	153	145	37	45	63	計	226	286	0	1	285	計	1,205	1,228	4	52	1,172	計	4,850	4,865	286	62	4,517
																		総計	6,434	6,524	327	160	6,037

※「I. 事故・災害」及び「II. 犯罪」については、2017年中に発生した新規事案のみ計上。
 ※「III. その他」については、新規案件及び前年以前からの継続事案を計上。
 ※各犯罪には「未遂」と「致死」も含まれる。

事故・災害・事件等統計表 2017年 【 大洋州地域 】

I. 事故・災害						II. 犯罪											III. その他						
						加 害					被 害												
件名	件数	人数	人数内訳			件名	件数	人数	人数内訳			件名	件数	人数	人数内訳			件名	件数	人数	人数内訳		
			死亡	負傷	その他				死亡	負傷	その他				死亡	負傷	その他				死亡	負傷	その他
レジャー・スポーツ事故	5	5	4	1	0	殺人	0	0	0	0	0	殺人	1	2	1	1	0	傷病	8	9	1	3	5
交通機関事故	6	6	2	3	1	麻薬	2	1	0	0	1	傷害・暴行	2	2	0	1	1	精神障害	6	6	0	0	6
自然災害	3	0	0	0	0	傷害・暴行	1	1	0	0	1	強姦・強制猥褻	1	1	0	0	1	自殺・同未遂	3	1	0	1	0
作業事故	1	1	0	1	0	強姦・強制猥褻	0	0	0	0	0	脅迫・恐喝	1	1	0	0	1	困窮	7	7	0	0	7
戦闘・暴動・クーデター	0	0	0	0	0	脅迫・恐喝	0	0	0	0	0	強盗・強奪	9	10	0	5	5	遺失・拾得物	109	101	0	0	101
その他	5	29	2	5	22	強盗	0	0	0	0	0	窃盗	60	49	0	0	49	被拘禁者援助	2	1	0	0	1
						窃盗	0	0	0	0	0	詐欺	8	6	0	0	6	所在調査	97	169	0	0	169
						詐欺	0	0	0	0	0	誘拐	0	0	0	0	0	安否照会	16	10	0	0	10
						外為法・関税法	0	0	0	0	0	テロ	0	0	0	0	0	行方不明	3	2	0	0	2
						出入国・査証関係犯罪	1	1	0	0	1	その他	0	0	0	0	0	その他	48	51	0	0	51
						道路交通法違反	0	0	0	0	0												
						売買春	0	0	0	0	0												
						銃刀法	0	0	0	0	0												
						その他	1	1	0	0	1												
計	20	41	8	10	23	計	5	4	0	0	4	計	82	71	1	7	63	計	299	357	1	4	352
																		総計	406	473	10	21	442

※「I. 事故・災害」及び「II. 犯罪」については、2017年中に発生した新規事案のみ計上。
 ※「III. その他」については、新規案件及び前年以前からの継続事案を計上。
 ※各犯罪には「未遂」と「致死」も含まれる。

事故・災害・事件等統計表 2017年 【 北米地域 】

Ⅰ. 事故・災害						Ⅱ. 犯罪											Ⅲ. その他						
						加害					被害												
件名	件数	人数	人数内訳			件名	件数	人数	人数内訳			件名	件数	人数	人数内訳			件名	件数	人数	人数内訳		
			死亡	負傷	その他				死亡	負傷	その他				死亡	負傷	その他				死亡	負傷	その他
レジャー・スポーツ事故	2	2	2	0	0	殺人	1	0	0	0	殺人	2	2	2	0	0	傷病	44	49	16	5	28	
交通機関事故	20	15	5	7	3	麻薬	7	9	0	0	9	傷害・暴行	15	20	0	3	17	精神障害	44	47	0	0	47
自然災害	7	8	1	0	7	傷害・暴行	17	18	0	1	17	強姦・強制猥褻	6	6	0	1	5	自殺・同未遂	7	6	3	0	3
作業事故	1	1	1	0	0	強姦・強制猥褻	1	1	0	0	1	脅迫・恐喝	2	2	0	0	2	困窮	35	37	0	0	37
戦闘・暴動・クーデター	0	0	0	0	0	脅迫・恐喝	1	1	0	0	1	強盗・強奪	32	33	0	7	26	遺失・拾得物	813	833	0	0	833
その他	15	14	3	7	4	強盗	0	0	0	0	0	窃盗	422	465	0	0	465	被拘禁者援助	15	15	0	0	15
						窃盗	5	5	0	0	5	詐欺	39	43	0	1	42	所在調査	5,039	6,426	0	0	6,426
						詐欺	1	1	0	0	1	誘拐	0	0	0	0	0	安否照会	35	33	1	0	32
						外為法・関税法	0	0	0	0	0	テロ	0	0	0	0	0	行方不明	23	30	1	0	29
						出入国・査証関係犯罪	19	21	0	0	21	その他	11	13	0	2	11	その他	321	309	28	3	278
						道路交通法違反	13	11	0	0	11												
						売買春	0	0	0	0	0												
						銃刀法	0	0	0	0	0												
						その他	7	7	0	0	7												
計	45	40	12	14	14	計	72	74	0	1	73	計	529	584	2	14	568	計	6,376	7,785	49	8	7,728
																		総計	7,022	8,483	63	37	8,383

※「Ⅰ. 事故・災害」及び「Ⅱ. 犯罪」については、2017年中に発生した新規事案のみ計上。
 ※「Ⅲ. その他」については、新規案件及び前年以前からの継続事案を計上。
 ※各犯罪には「未遂」と「致死」も含まれる。

事故・災害・事件等統計表 2017年 【 中南米地域 】

I. 事故・災害						II. 犯罪											III. その他						
						加害					被害												
件名	件数	人数	人数内訳			件名	件数	人数	人数内訳			件名	件数	人数	人数内訳			件名	件数	人数	人数内訳		
			死亡	負傷	その他				死亡	負傷	その他				死亡	負傷	その他				死亡	負傷	その他
レジャー・スポーツ事故	1	1	0	0	1	殺人	1	3	1	0	2	殺人	2	2	2	0	0	傷病	23	23	5	4	14
交通機関事故	2	2	0	1	1	麻薬	1	1	0	0	1	傷害・暴行	6	6	0	3	3	精神障害	4	4	0	0	4
自然災害	1	3	0	0	3	傷害・暴行	0	0	0	0	0	強姦・強制猥褻	1	1	0	0	1	自殺・同未遂	2	2	1	1	0
作業事故	0	0	0	0	0	強姦・強制猥褻	1	1	0	1	0	脅迫・恐喝	5	5	0	0	5	困窮	23	23	0	0	23
戦闘・暴動・クーデター	0	0	0	0	0	脅迫・恐喝	0	0	0	0	0	強盗・強奪	93	105	2	25	78	遺失・拾得物	35	35	0	0	35
その他	3	3	1	0	2	強盗	0	0	0	0	0	窃盗	225	220	0	1	219	被拘禁者援助	2	2	0	0	2
						窃盗	0	0	0	0	0	詐欺	13	13	0	1	12	所在調査	569	1,047	0	0	1,047
						詐欺	0	0	0	0	0	誘拐	0	0	0	0	0	安否照会	20	20	1	0	19
						外為法・関税法	0	0	0	0	0	テロ	0	0	0	0	0	行方不明	3	3	1	0	2
						出入国・査証関係犯罪	2	2	0	0	2	その他	2	0	0	0	0	その他	89	74	5	0	69
						道路交通法違反	0	0	0	0	0												
						売買春	0	0	0	0	0												
						銃刀法	0	0	0	0	0												
						その他	0	0	0	0	0												
計	7	9	1	1	7	計	5	7	1	1	5	計	347	352	4	30	318	計	770	1,233	13	5	1,215
																		総計	1,129	1,601	19	37	1,545

※「I. 事故・災害」及び「II. 犯罪」については、2017年中に発生した新規事案のみ計上。
 ※「III. その他」については、新規案件及び前年以前からの継続事案を計上。
 ※各犯罪には「未遂」と「致死」も含まれる。

事故・災害・事件等統計表 2017年 【 欧州地域 】

I. 事故・災害						II. 犯罪											III. その他						
						加害					被害												
件名	件数	人数	人数内訳			件名	件数	人数	人数内訳			件名	件数	人数	人数内訳			件名	件数	人数	人数内訳		
			死亡	負傷	その他				死亡	負傷	その他				死亡	負傷	その他				死亡	負傷	その他
レジャー・スポーツ事故	4	4	4	0	0	殺人	0	0	0	0	0	殺人	0	0	0	0	0	傷病	57	60	19	4	37
交通機関事故	8	6	1	4	1	麻薬	0	0	0	0	0	傷害・暴行	7	7	0	2	5	精神障害	69	70	0	0	70
自然災害	5	5	0	0	5	傷害・暴行	6	6	0	0	6	強姦・強制猥褻	2	2	0	1	1	自殺・同未遂	14	14	8	1	5
作業事故	0	0	0	0	0	強姦・強制猥褻	2	2	0	0	2	脅迫・恐喝	4	2	0	0	2	困窮	37	38	0	0	38
戦闘・暴動・クーデター	0	0	0	0	0	脅迫・恐喝	1	1	0	0	1	強盗・強奪	32	28	0	5	23	遺失・拾得物	692	685	0	0	685
その他	13	15	5	3	7	強盗	1	1	0	0	1	窃盗	2,047	2,167	1	6	2,160	被拘禁者援助	7	8	0	0	8
						窃盗	5	4	0	0	4	詐欺	36	36	0	0	36	所在調査	212	226	0	0	226
						詐欺	0	0	0	0	0	誘拐	0	0	0	0	0	安否照会	27	34	0	0	34
						外為法・関税法	0	0	0	0	0	テロ	0	0	0	0	0	行方不明	15	14	0	0	14
						出入国・査証関係犯罪	5	4	0	0	4	その他	17	17	0	0	17	その他	268	302	7	1	294
						道路交通法違反	1	1	0	0	1												
						売買春	0	0	0	0	0												
						銃刀法	0	0	0	0	0												
						その他	2	1	0	0	1												
計	30	30	10	7	13	計	23	20	0	0	20	計	2,145	2,259	1	14	2,244	計	1,398	1,451	34	6	1,411
																		総計	3,596	3,760	45	27	3,688

※「I. 事故・災害」及び「II. 犯罪」については、2017年中に発生した新規事案のみ計上。
 ※「III. その他」については、新規案件及び前年以前からの継続事案を計上。
 ※各犯罪には「未遂」と「致死」も含まれる。

事故・災害・事件等統計表 2017年 【 中東地域 】

Ⅰ. 事故・災害						Ⅱ. 犯 罪											Ⅲ. その他														
						加 害					被 害																				
件名	件数	人数	人数内訳			件名	件数	人数	人数内訳			件名	件数	人数	人数内訳			件名	件数	人数	人数内訳										
			死亡	負傷	その他				死亡	負傷	その他				死亡	負傷	その他				死亡	負傷	その他								
レジャー・スポーツ事故	0	0	0	0	0	殺人	0	0	0	0	0	殺人	0	0	0	0	0	0	0	0	0	0	0	0	0	傷病	13	13	4	6	3
交通機関事故	0	0	0	0	0	麻薬	0	0	0	0	0	傷害・暴行	3	3	0	1	2	精神障害	4	4	0	2	2								
自然災害	0	0	0	0	0	傷害・暴行	0	0	0	0	0	強姦・強制猥褻	0	0	0	0	0	自殺・同未遂	0	0	0	0	0								
作業事故	1	1	0	1	0	強姦・強制猥褻	0	0	0	0	0	脅迫・恐喝	0	0	0	0	0	困窮	11	11	0	0	11								
戦闘・暴動・クーデター	0	0	0	0	0	脅迫・恐喝	0	0	0	0	0	強盗・強奪	0	0	0	0	0	遺失・拾得物	17	17	0	0	17								
その他	0	0	0	0	0	強盗	0	0	0	0	0	窃盗	14	14	0	1	13	被拘禁者援助	3	3	0	0	3								
						窃盗	1	1	0	0	1	詐欺	19	19	0	0	19	所在調査	8	8	0	0	8								
						詐欺	1	1	0	0	1	誘拐	0	0	0	0	0	安否照会	0	0	0	0	0								
						外為法・関税法	1	1	0	0	1	テロ	0	0	0	0	0	行方不明	1	1	0	0	1								
						出入国・査証関係犯罪	0	0	0	0	0	その他	2	1	0	0	1	その他	42	35	0	1	34								
						道路交通法違反	0	0	0	0	0																				
						売買春	0	0	0	0	0																				
						銃刀法	0	0	0	0	0																				
						その他	5	5	0	0	5																				
計	1	1	0	1	0	計	8	8	0	0	8	計	38	37	0	2	35	計	99	92	4	9	79								
																		総計	146	138	4	12	122								

※「Ⅰ. 事故・災害」及び「Ⅱ. 犯罪」については、2017年中に発生した新規事案のみ計上。
 ※「Ⅲ. その他」については、新規案件及び前年以前からの継続事案を計上。
 ※各犯罪には「未遂」と「致死」も含まれる。

事故・災害・事件等統計表 2017年 【 アフリカ地域 】

I. 事故・災害						II. 犯罪											III. その他						
						加害					被害												
件名	件数	人数	人数内訳			件名	件数	人数	人数内訳			件名	件数	人数	人数内訳			件名	件数	人数	人数内訳		
			死亡	負傷	その他				死亡	負傷	その他				死亡	負傷	その他				死亡	負傷	その他
レジャー・スポーツ事故	2	2	2	0	0	殺人	0	0	0	0	0	殺人	1	1	1	0	0	傷病	19	21	3	3	15
交通機関事故	3	5	0	3	2	麻薬	0	0	0	0	0	傷害・暴行	2	1	0	1	0	精神障害	2	1	0	0	1
自然災害	2	1	1	0	0	傷害・暴行	0	0	0	0	0	強姦・強制猥褻	1	1	0	0	1	自殺・同未遂	1	1	0	1	0
作業事故	0	0	0	0	0	強姦・強制猥褻	0	0	0	0	0	脅迫・恐喝	7	8	0	1	7	困窮	3	3	0	0	3
戦闘・暴動・クーデター	0	0	0	0	0	脅迫・恐喝	0	0	0	0	0	強盗・強奪	49	56	0	11	45	遺失・拾得物	10	10	0	0	10
その他	7	6	2	2	2	強盗	0	0	0	0	0	窃盗	102	93	0	2	91	被拘禁者援助	1	0	0	0	0
						窃盗	0	0	0	0	0	詐欺	14	9	0	0	9	所在調査	1	2	0	0	2
						詐欺	0	0	0	0	0	誘拐	0	0	0	0	0	安否照会	2	1	0	0	1
						外為法・関税法	0	0	0	0	0	テロ	0	0	0	0	0	行方不明	0	0	0	0	0
						出入国・査証関係犯罪	0	0	0	0	0	その他	9	10	0	0	10	その他	104	95	0	0	95
						道路交通法違反	0	0	0	0	0												
						売買春	0	0	0	0	0												
						銃刀法	0	0	0	0	0												
						その他	3	3	0	0	3												
計	14	14	5	5	4	計	3	3	0	0	3	計	185	179	1	15	163	計	143	134	3	4	127
																		総計	345	330	9	24	297

※「I. 事故・災害」及び「II. 犯罪」については、2017年中に発生した新規事案のみ計上。
 ※「III. その他」については、新規案件及び前年以前からの継続事案を計上。
 ※各犯罪には「未遂」と「致死」も含まれる。