

2016年（平成28年）海外邦人援護統計

目次

I	海外邦人援護件数の特徴と推移	1
1.	2016年（平成28年）の特徴	1
2.	援護件数・人数の推移総括表	2
3.	地域別援護件数・人数の推移総括表	3
4.	援護件数の多い在外公館上位20公館	4
5.	2016年（平成28年）の主な事件・事故の事例	5
6.	主な犯罪加害及びその他の事例の特徴	6
7.	海外で邦人が被害者となった主な殺人事件	6
8.	主な援護案件についての性別・年齢別統計	7
II	海外邦人援護統計の推移と2016年の内訳（グラフ）	9
III	事故・災害・事件等統計表（全世界及び地域別内訳）	16

2017年（平成29年）12月

外務省 領事局 海外邦人安全課

- 本統計は、在外公館から報告のあった情報に基づき作成されています。
- 本統計は、在外公館で把握している邦人援護事案のみであり、海外で邦人が関係した全ての事件・事故等を網羅したものではなく、海外で発生した事件・災害等の件数を表すものではありません。
- 「事故・災害」、「犯罪」及び「その他」は、海外の邦人(事案当事者)に対し、在外公館が実際に援護を実施した事案のみ計上しています。
- 所在調査のうち同一の事案に複数の在外公館が対応する場合には、在外公館毎では実数となりますが、全体では在外公館毎に集計した数値の合計(延べ数)となります。

I. 海外邦人援護件数の特徴と推移

1. 2016年(平成28年)の特徴

(1) 2016年の援護統計は、援護件数が、1万8,566件(対前年比3.06%)で過去10年において最も多く、総援護人数は、2万4,377人(対前年比0.24%増)となり、過去10年において2番目に多い人数でした。(※統計を開始した1986年以降の最多人数は、インド洋大津波が発生した2004年の2万1,871人。)

(2) 過去10年における事案別の傾向を見ると、『犯罪被害』のうち、「強盗」・「窃盗」・「詐欺」といった事案の件数は、大きく減少しています(2007年~2016年に1,204件減)。他方、「所在調査」については、件数が大幅に増加しており、右に伴い、援護内容の傾向に変化が見られます(積算方法が変更された2008年~2016年に5,295件増)。

(3) 今次統計における「死亡者数」は504人(前年比5.44%減)、「負傷者数」は308人(前年比3.05%減)であり、どちらも過去10年間で最も少なくなっています。特に「負傷者数」については、10年前と比較すると約半数(2007年統計では610人)となっており、大幅に減少しています。

(4) テロや政変に係る邦人援護事案としては、2016年3月にベルギー・ブリュッセルで連続爆破テロ事件が発生し、邦人2人が被害に遭った事件や、同年7月にバングラデシュのレストランが襲撃され、邦人8人が被害に遭った事件がありました。過去の邦人テロ被害者数としては、2012年までは概ね年間0人~4人の間で推移してきましたが、ここ数年は、2013年・2015年に各々10人の邦人が死傷する事案が生じており、前述のバングラデシュの被害者も含め、多数の邦人が被害に遭う傾向が続いている状況にあります。

(5) 近年、邦人留学生在が重大な事件・事故に巻き込まれる事案が頻発しています。2016年について言えば、12月にフランスで留学生の大学生が行方不明となった事案や、9月と11月にカナダ及びコロンビアでそれぞれ学生が殺害された事案、1月に米国で交通事故により学生が死亡した事故などがその例です。

(6) 在外公館別の援護件数で見ると、前年に引き続き在タイ日本国大使館が全在外公館中で最も多く、次いで在フィリピン日本国大使館、在ロサンゼルス日本国総領事館、在上海日本国総領事館、在ニューヨーク日本国総領事館の順となっています。

(7) 北米地域に所在する在外公館においては、昨年と同様に「所在調査」が多数を占めており、また、欧州地域に所在する在外公館では「窃盗被害」が突出して多く発生しています。他方、アジア地域に所在する在外公館については、在タイ日本国大使館や在フィリピン日本国大使館といった東南アジアに所在する在外公館においては、主に「傷病」や「困窮」、「窃盗」などを中心に援護案件が発生しているのに対し、中国に所在する在外公館は「公的な手続きに係る相談」、韓国に所在する公館は「遺失・拾得物」が主な内容となっているなど、在外公館が所在する国によって援護内容の傾向に大きな違いがあることが特徴です。

< 件 数 >

		総件数	アジア	大洋州	北米	中南米	欧州	中東	アフリカ
内 訳	事故・災害	240	109	24	31	21	19	5	31
	犯罪加害	378	246	7	70	10	36	6	3
	犯罪被害	4,202	1,070	140	481	326	1,987	48	150
	その他	13,746	4,820	349	5,991	727	1,568	132	159
	総数	18,566	6,245	520	6,573	1,084	3,610	191	343

< 人 数 >

		総人数	アジア	大洋州	北米	中南米	欧州	中東	アフリカ
内 訳	事故・災害	319	143	25	42	21	25	10	53
	犯罪加害	404	259	11	76	11	38	6	3
	犯罪被害	4,409	1,084	134	530	341	2,116	48	156
	その他	15,305	4,884	352	6,969	1,128	1,672	140	160
	総数	20,437	6,370	522	7,617	1,501	3,851	204	372

2. 援護件数・人数の推移総括表

(援護件数(主な内容別援護件数)と援護人数(死傷者数など)について、過去10年間の推移をまとめたもの。)

年	総件数	内容別件数				総人数	死亡者数	負傷者数	海外渡航者数
		強盗・窃盗・詐欺 (犯罪被害・財産犯)	遺失・拾得物 (旅券・財布等)	所在調査 (在留邦人対象の調査)	その他 (事故・犯罪加害・他案件)				
2007年	15,964件	5,341件	3,619件	325件	6,679件	17,643人	547人	610人	17,294,935人
前年比増減率	-3.38%	-8.53%	0.42%	2.85%	-1.26%	-6.01%	13.02%	3.39%	-1.37%
2008年	16,364件	5,229件	3,276件	884件	6,975件	18,098人	615人	600人	15,987,250人
前年比増減率	2.51%	-2.10%	-9.48%	172.00%	4.43%	2.58%	12.43%	-1.64%	-7.56%
2009年	16,963件	5,160件	3,072件	1,648件	7,083件	18,843人	513人	443人	15,445,684人
前年比増減率	3.66%	-1.32%	-6.23%	86.43%	1.55%	4.12%	-16.59%	-26.17%	-3.39%
2010年	17,515件	5,251件	3,253件	1,367件	7,644件	19,882人	549人	708人	16,637,224人
前年比増減率	3.25%	1.76%	5.89%	-17.05%	7.92%	5.51%	7.02%	59.82%	7.71%
2011年	17,093件	5,010件	3,415件	3,271件	5,397件	19,533人	592人	442人	16,994,200人
前年比増減率	-2.41%	-4.59%	4.98%	139.28%	-29.40%	-1.76%	7.83%	-37.57%	2.15%
2012年	18,219件	5,198件	3,597件	3,925件	5,499件	20,378人	537人	477人	18,490,657人
前年比増減率	6.59%	3.75%	5.33%	19.99%	1.89%	4.33%	-9.29%	7.92%	8.81%
2013年	17,796件	5,091件	3,338件	4,258件	5,109件	19,746人	601人	420人	17,472,748人
前年比増減率	-2.32%	-2.06%	-7.20%	8.48%	-7.09%	-3.10%	11.92%	-11.95%	-5.50%
2014年	18,123件	4,796件	3,323件	5,222件	4,782件	20,724人	522人	396人	16,903,388人
前年比増減率	1.84%	-5.79%	-0.45%	22.64%	-6.40%	4.95%	-13.14%	-5.71%	-3.26%
2015年	18,013件	4,473件	3,256件	5,063件	5,221件	20,387人	533人	328人	16,213,789人
前年比増減率	-0.61%	-6.73%	-2.02%	-3.04%	9.18%	-1.63%	2.11%	-17.17%	-4.08%
2016年	18,566件	4,137件	3,448件	6,179件	4,802件	20,437人	504人	320人	17,116,420人
前年比増減率	3.07%	-7.51%	5.90%	22.04%	-8.03%	0.25%	-5.44%	-2.44%	5.57%

注(1) 海外渡航者数は歴年ごとに取りまとめたもの。

(2) 所在調査は、2008年に統計の積算方法が本省から在外公館への依頼件数から在外公館による処理件数に変更された。

(3) 死亡者数及び負傷者数には、犯罪被害によるもののほか、事故・災害、疾病、自殺によるもの等が含まれる。

(4) 海外渡航者数は法務省入国管理局統計を採用した。

3. 地域別援護件数・人数の推移総括表

(地域別の援護件数と援護人数について、過去10年分の推移をまとめたもの。)

年	アジア		大洋州		北米		中南米		欧州		中東		アフリカ		総数	
	件数	人数	件数	人数	件数	人数	件数	人数	件数	人数	件数	人数	件数	人数	件数	人数
2007年	6,924	7,618	731	793	2,732	2,877	734	923	4,210	4,630	245	278	388	524	15,964	17,643
前年比増減率	0.19%	-2.89%	-10.42%	-13.24%	-5.99%	-7.07%	21.32%	6.83%	-9.50%	-7.42%	-9.26%	-43.84%	6.89%	-5.76%	-3.38%	-6.01%
2008年	6,941	7,549	768	824	3,271	3,485	754	1,043	3,931	4,343	293	328	406	526	16,364	18,098
前年比増減率	0.25%	-0.91%	5.06%	3.91%	19.73%	21.13%	2.72%	13.00%	-6.63%	-6.20%	19.59%	17.99%	4.64%	0.38%	2.51%	2.58%
2009年	7,305	8,042	734	769	3,409	3,840	736	941	4,056	4,428	291	341	432	482	16,963	18,843
前年比増減率	5.24%	6.53%	-4.43%	-6.67%	4.22%	10.19%	-2.39%	-9.78%	3.18%	1.96%	-0.68%	3.96%	6.40%	-8.37%	3.66%	4.12%
2010年	7,535	8,163	679	726	3,544	3,966	701	999	4,287	5,128	355	424	414	476	17,515	19,882
前年比増減率	3.15%	1.50%	-7.49%	-5.59%	3.96%	3.28%	-4.76%	6.16%	5.70%	15.81%	21.99%	24.34%	-4.17%	-1.24%	3.25%	5.51%
2011年	6,760	7,143	625	703	4,291	5,021	842	1,103	3,924	4,174	233	391	418	998	17,093	19,533
前年比増減率	-10.29%	-12.50%	-7.95%	-3.17%	21.08%	26.60%	20.11%	10.41%	-8.47%	-18.60%	-34.37%	-7.78%	0.97%	109.66%	-2.41%	-1.76%
2012年	6,746	7,172	528	558	5,106	5,929	835	1,276	4,366	4,737	250	277	388	429	18,219	20,378
前年比増減率	-0.21%	0.41%	-15.52%	-20.63%	18.99%	18.08%	-0.83%	15.68%	11.26%	13.49%	7.30%	-29.16%	-7.18%	-57.01%	6.59%	4.33%
2013年	6,466	6,794	466	494	4,976	5,545	974	1,634	4,363	4,657	230	246	321	376	17,796	19,746
前年比増減率	-4.15%	-5.27%	-11.74%	-11.47%	-2.55%	-6.48%	16.65%	28.06%	-0.07%	-1.69%	-8.00%	-11.19%	-17.27%	-12.35%	-2.32%	-3.10%
2014年	5,985	6,245	494	528	5,660	6,853	1,028	1,787	4,328	4,573	295	311	333	427	18,123	20,724
前年比増減率	-7.44%	-8.08%	6.01%	6.88%	13.75%	23.59%	5.54%	9.36%	-0.80%	-1.80%	28.26%	26.42%	3.74%	13.56%	1.84%	4.95%
2015年	6,160	6,540	467	491	5,815	6,850	848	1,488	4,198	4,436	228	250	297	332	18,013	20,387
前年比増減率	2.92%	4.72%	-5.47%	-7.01%	2.74%	-0.04%	-17.51%	-16.73%	-3.00%	-3.00%	-22.71%	-19.61%	-10.81%	-22.25%	-0.61%	-1.63%
2016年	6,245	6,370	520	522	6,573	7,617	1,084	1,501	3,610	3,851	191	204	343	372	18,566	20,437
前年比増減率	1.38%	-2.60%	11.35%	6.31%	13.04%	11.20%	27.83%	0.87%	-14.01%	-13.19%	-16.23%	-18.40%	15.49%	12.05%	3.07%	0.25%

注: 下段は対前年比増減率

4. 援護件数の多い在外公館上位20公館

(2016年の援護統計に関し、大使館、総領事館、領事事務所等のうち、援護件数の多い20公館を掲載。)

順位	在外公館名	件数	順位	在外公館名	件数
1	在タイ日本国大使館	1,048件	11	在バルセロナ日本国大使館	348件
2	在フィリピン日本国大使館	890件	12	在香港日本国総領事館	339件
3	在ロサンゼルス日本国総領事館	851件	13	在サンフランシスコ日本国総領事館	322件
4	在上海日本国総領事館	729件	13	在ハガッニャ日本国総領事館	322件
5	在ニューヨーク日本国総領事館	653件	15	交流協会台北事務所	309件
6	在英国日本国大使館	617件	16	在シアトル日本国総領事館	293件
7	在ホノルル日本国総領事館	551件	17	在ヒューストン日本国総領事館	291件
8	在中華人民共和国日本国大使館	480件	18	在ボストン日本国総領事館	284件
9	在大韓民国日本国大使館	405件	19	在イタリア日本国大使館	281件
10	在フランス日本国大使館	371件	20	在アメリカ合衆国日本国大使館	277件

5. 2016年（平成28年）の主な事件・事故の事例

（1）事故・災害

- レジャー事故
 - 5月 マレーシア・マランにおいて、パラグライダー事故により、邦人1名が負傷した。
 - 8月 中国・内モンゴルにおいて、乗馬ツアー中の落馬事故により、邦人1名が負傷した。
 - 11月 インド・マヒチャル・プラデシュ州において、パラグライダー事故により、邦人1名が死亡した。
- 登山事故
 - 8月 キルギス・パミール高原において、登山中の滑落により、邦人1名が負傷した。
 - 12月 タンザニア・キリマンジャロにおいて、登山中の事故により、邦人1名が死亡した。
- 水難事故
 - 3月 インドネシア・ネグロス州において、シュノーケリング中の邦人1名が死亡した。
 - 5月 パラオにおいて、ダイビング中にエアがなくなり、邦人1名が死亡した。
 - 6月 アンゴラにおいて、遊泳中の事故により、邦人1名が死亡した。
 - 8月 米国・ホノルルにおいて、プールを遊泳中の事故により、邦人1名が死亡した。
- 交通事故
 - 1月 ナミビアにおいて、運転中のレンタカーが悪路により横転し、邦人1名が死亡、邦人3名が負傷した。
タイ・ペッチャブリー県において、交通事故により、邦人1名が死亡した。
 - 4月 タイ・チェンマイにおいて、乗用車が事故に遭遇し、邦人1名が死亡した。
 - 5月 米国・フロリダ州において、運転する乗用車と大型トレーラーの衝突により、邦人1名が死亡した。
 - 7月 アラブ首長国連邦において、乗用車が事故に遭遇し、邦人1名が死亡した。
 - 11月 米国・ホノルルにおいて、幹線道路を運転中の事故により、邦人3名が死亡した。
 - 12月 オマーンにおいて、観光中のバスが転倒し、邦人1名が死亡、邦人3名が負傷した。
- 作業事故
 - 3月 中国・山西省において、建築現場での事故により、邦人1名が負傷した。
- 自然災害
 - 10月 ネパールにおいて、山道を歩行中の落石により、邦人1名が負傷した。

（2）犯罪被害

- テロ
 - ベルギー・ブリュッセルにおいて、連続爆破テロ事件が発生し、邦人2名が負傷した。
バングラデシュ・ダッカにおいて、テロ組織の襲撃により邦人8名が被害に遭い、うち7名が殺害された。
- 殺人・強盗致死 「海外で邦人が被害者となった主な殺人事件」（P. 6）参照
- 強盗・同未遂 路上強奪等の一般的な強盗が最も多く、侵入強盗、羽交い締め・首締め強盗、睡眠薬強盗、車両強盗と続く。
- 窃盗・同未遂 スリが最も多く、置き引き、車上狙い、ひったくり、空き巣と続く。スリと置き引きで全体の約7割を占める。
- 傷害・暴行 路上での一方的な暴行やケンカ等の一般的な傷害・暴行が大半を占め、成人に対するDV、未成年に対するDVと続く。
- 詐欺・同未遂 暴力キャッチパーが最も多く、偽警察官・ガイド、いかさま賭博、商品詐欺、419詐欺と続く。

6. 主な犯罪加害及びその他の事例の特徴

(1) 犯罪加害

- 出入国・査証関係犯罪 不法滞在が大半を占める。
- 傷害・暴行 喧嘩等と家庭内暴力で大半を占める。
- 道路交通法違反 スピード違反が大半を占める。

(2) その他の事例

- 傷 病 761人のうち、アジア地域が全体の約70%を占める。疾病等による死亡者は372人を数え、全死亡者の約75%を占める。
- 精神障害 206人のうち、アジア地域と北米地域と欧州地域で全体の約95%を占める。
- 困 窮 365人のうち、アジア地域が全体の約70%を占める。
- 遺 失 本人の不注意によるものが大半を占める。
- 所在調査 遺産相続、不動産登記、用地買収、未納地方税徴収等のため、海外に転出した邦人に連絡を取る必要がある場合、弁護士法第23条の2による照会、官公庁、裁判所及び三親等内の親族よりの所在調査依頼がある。なお、北米地域及び中南米地域については、戦前・戦後に移民したと思われる邦人の調査が多く含まれている。

7. 海外で邦人が被害者となった主な殺人事件

- 1月 パラグアイ・アマンバイ県において、邦人が殺害された。
- 2月 トリニダード・トバゴ・首都ポート・オブ・スペインにおいて、邦人が殺害された。
- 7月 フィリピン・ガビテ州において、邦人が殺害された。
- 8月 フィリピン・ラグナ州において、邦人が殺害された。
- 9月 カナダ・バンクーバーにおいて、邦人が殺害された。
- 10月 米国・サンフランシスコにおいて、邦人が殺害された。
- 10月 米国・ロサンゼルスにおいて、邦人が殺害された。
- 11月 コロンビア・アンティオキア県において、邦人が殺害された。

8. 主な援護案件についての性別・年齢別統計(1)

(「事故・災害・事件等統計表」に記載の援護人数とは別に、主な援護案件について各地域における性別・年齢別・滞在形態別の援護人数を抽出して傾向を分析したものの。)

「全事項(事故・災害・事件等)」の性別・年齢別統計

地域	総人数	性別			年齢								滞在形態		
		男性	女性	不明	19以下	20～29	30～39	40～49	50～59	60～69	70以上	不明	在留邦人	短期滞在	不明
アジア	6,370	4,612	1,464	294	327	950	909	1,032	952	819	514	867	2,991	2,550	829
大洋州	522	222	282	18	36	154	115	54	66	27	9	61	384	91	47
北米	7,617	2,840	4,515	262	234	696	783	732	731	797	2,453	1,191	5,113	993	1,511
中南米	1,501	746	633	122	9	93	127	97	84	151	663	277	1,016	269	216
欧州	3,851	1,877	1,708	266	179	764	669	582	452	437	207	561	1,234	2,383	234
中東	204	128	67	9	3	65	58	22	14	16	11	15	57	145	2
アフリカ	372	246	87	39	7	93	79	59	26	27	4	77	174	178	20
計	20,437	10,671	8,756	1,010	795	2,815	2,740	2,578	2,325	2,274	3,861	3,049	10,969	6,609	2,859

「犯罪加害」の性別・年齢別統計

地域	総人数	性別			年齢								滞在形態		
		男性	女性	不明	19以下	20～29	30～39	40～49	50～59	60～69	70以上	不明	在留邦人	短期滞在	不明
アジア	259	204	31	24	4	36	56	44	52	28	5	34	128	87	44
大洋州	11	2	3	6	0	2	1	1	0	0	0	7	4	5	2
北米	76	42	24	10	0	28	15	6	6	6	2	13	34	31	11
中南米	11	10	1	0	0	0	4	3	1	0	2	1	9	2	0
欧州	38	21	14	3	0	6	11	7	7	1	2	4	25	12	1
中東	6	4	2	0	0	3	0	2	0	1	0	0	1	5	0
アフリカ	3	3	0	0	0	0	1	1	0	1	0	0	1	2	0
計	404	286	75	43	4	75	88	64	66	37	11	59	202	144	58

「犯罪被害」の性別・年齢別統計

地域	総人数	性別			年齢								滞在形態		
		男性	女性	不明	19以下	20～29	30～39	40～49	50～59	60～69	70以上	不明	在留邦人	短期滞在	不明
アジア	1,084	766	265	53	33	243	210	210	144	103	22	119	388	654	42
大洋州	134	75	57	2	7	51	33	13	7	13	3	7	113	21	0
北米	530	257	250	23	46	197	111	54	34	23	11	54	210	307	13
中南米	341	206	83	52	5	59	87	45	38	26	8	73	153	183	5
欧州	2,116	1,119	899	98	69	504	410	330	278	292	88	145	350	1,678	88
中東	48	40	7	1	0	21	15	5	1	2	2	2	6	42	0
アフリカ	156	99	37	20	3	32	25	14	8	1	35	38	94	57	5
計	4,409	2,562	1,598	249	163	1,107	891	671	510	460	169	438	1,314	2,942	153

8. 主な援護案件についての性別・年齢別統計(2)

(「事故・災害・事件等統計表」に記載の援護人数とは別に、主な援護案件について各地域における性別・年齢別・滞在形態別の援護人数を抽出して傾向を分析したものの。)

「傷病」の性別・年齢別統計

地域	総人数	性別			年齢								滞在形態		
		男性	女性	不明	19以下	20～29	30～39	40～49	50～59	60～69	70以上	不明	在留邦人	短期滞在	不明
アジア	517	425	68	24	10	8	23	43	72	148	170	43	346	121	50
大洋州	13	6	6	1	0	0	0	2	0	6	1	4	4	8	1
北米	69	42	23	4	1	8	12	9	9	7	15	8	40	25	4
中南米	29	16	8	5	0	6	1	2	2	4	6	8	8	18	3
欧州	95	50	35	10	1	4	7	6	11	21	26	19	29	58	8
中東	14	8	6	0	0	1	3	2	2	3	2	1	8	6	0
アフリカ	24	12	5	7	0	3	1	2	0	3	1	14	13	6	5
計	761	559	151	51	12	30	47	66	96	192	221	97	448	242	71

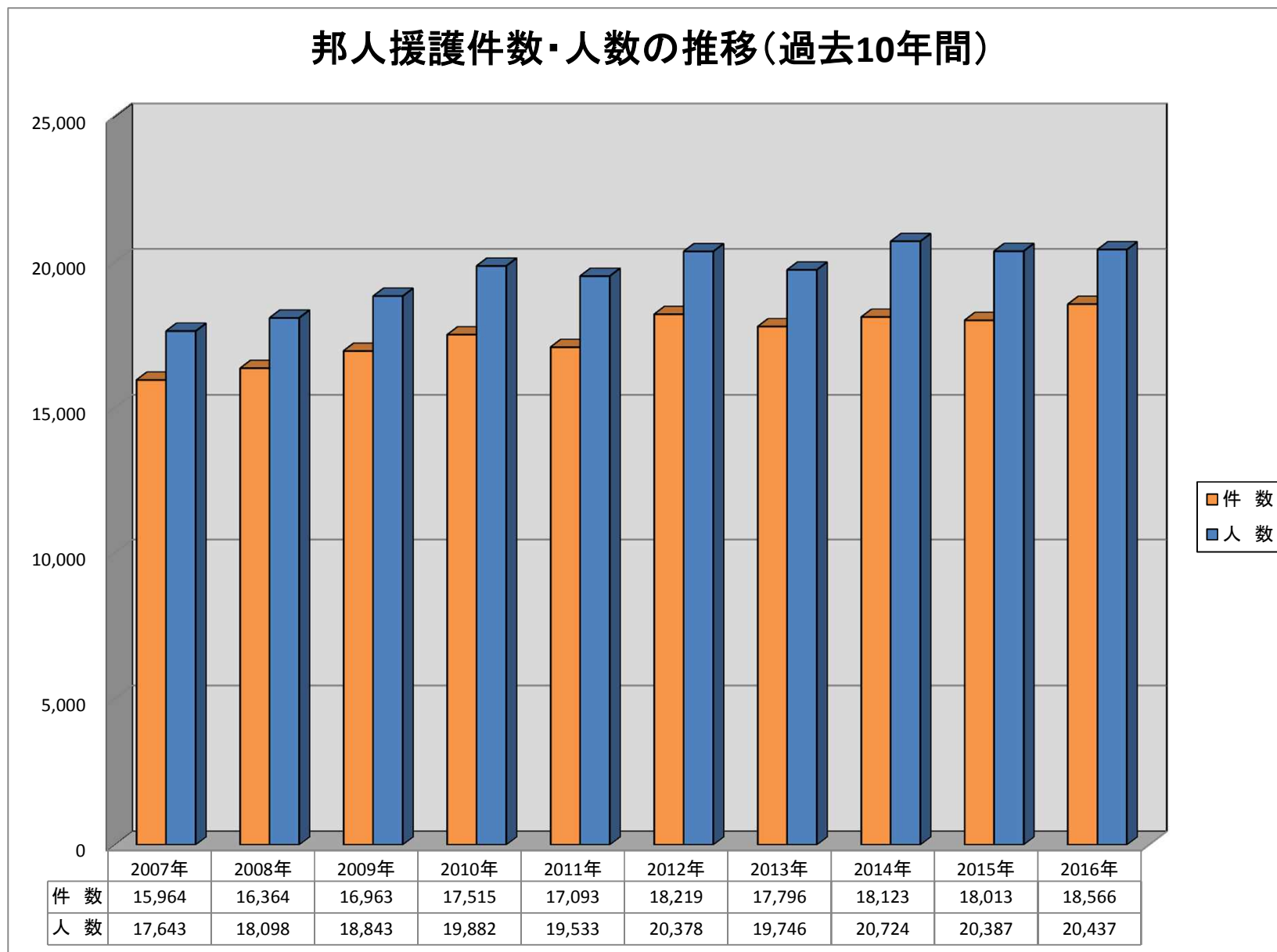
「困窮」の性別・年齢別統計

地域	総人数	性別			年齢								滞在形態		
		男性	女性	不明	19以下	20～29	30～39	40～49	50～59	60～69	70以上	不明	在留邦人	短期滞在	不明
アジア	261	224	36	1	23	32	26	28	43	56	37	16	120	103	38
大洋州	3	1	0	2	1	0	2	0	0	0	0	0	0	3	0
北米	31	21	9	1	4	6	3	5	1	4	5	3	17	12	2
中南米	22	13	8	1	0	3	2	2	0	4	10	1	15	7	0
欧州	34	19	11	4	0	5	6	8	3	3	2	7	4	26	4
中東	11	8	2	1	0	4	1	2	0	2	0	2	0	11	0
アフリカ	3	3	0	0	0	0	0	0	0	1	1	1	1	1	1
計	365	289	66	10	28	50	40	45	47	70	55	30	157	163	45

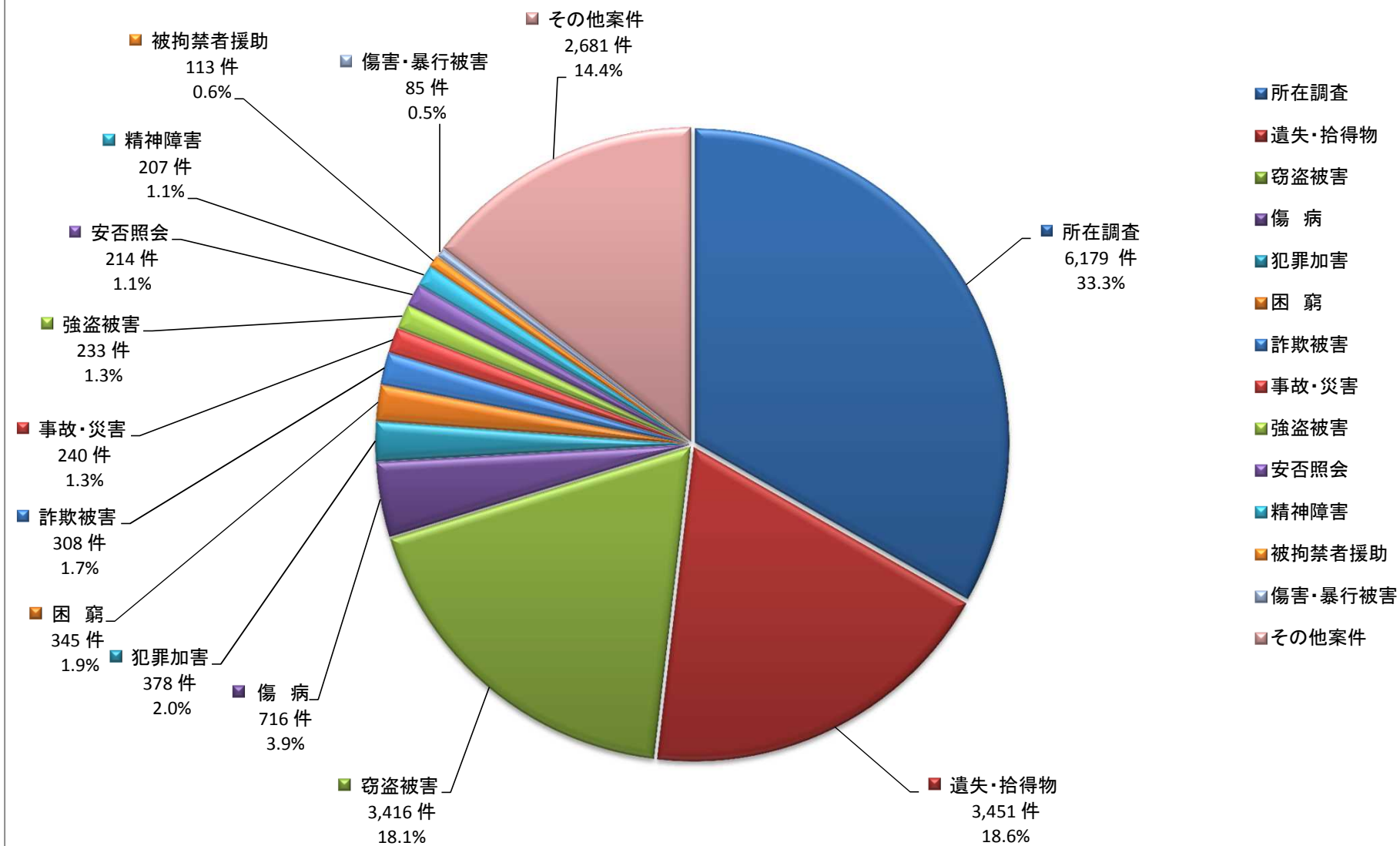
「遺失・拾得物」の性別・年齢別統計

地域	総人数	性別			年齢								滞在形態		
		男性	女性	不明	19以下	20～29	30～39	40～49	50～59	60～69	70以上	不明	在留邦人	短期滞在	不明
アジア	1,718	1,100	506	112	138	450	330	296	173	116	56	159	494	1,150	74
大洋州	117	63	51	3	23	56	22	5	1	4	1	5	84	29	4
北米	827	454	344	29	89	335	161	87	50	42	27	36	305	500	22
中南米	34	25	8	1	0	12	7	5	1	4	3	2	6	28	0
欧州	729	326	303	100	55	155	123	107	62	61	35	131	248	417	64
中東	17	12	3	2	1	2	6	4	0	1	1	2	1	15	1
アフリカ	6	4	1	1	0	3	1	1	0	0	0	1	0	6	0
計	3,448	1,984	1,216	248	306	1,013	650	505	287	228	123	336	1,138	2,145	165

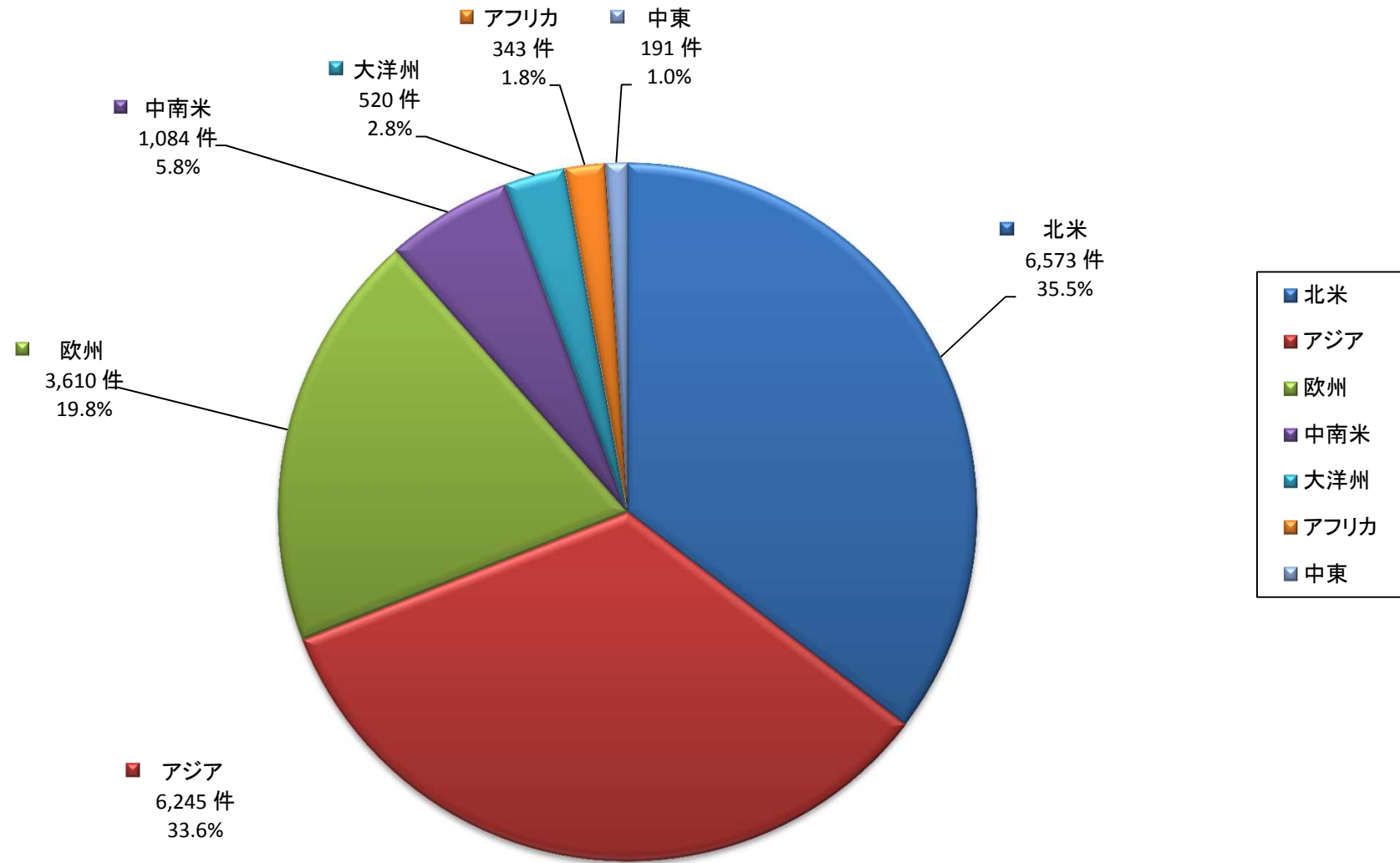
II. 海外邦人援護統計の推移と2016年の内訳(グラフ)



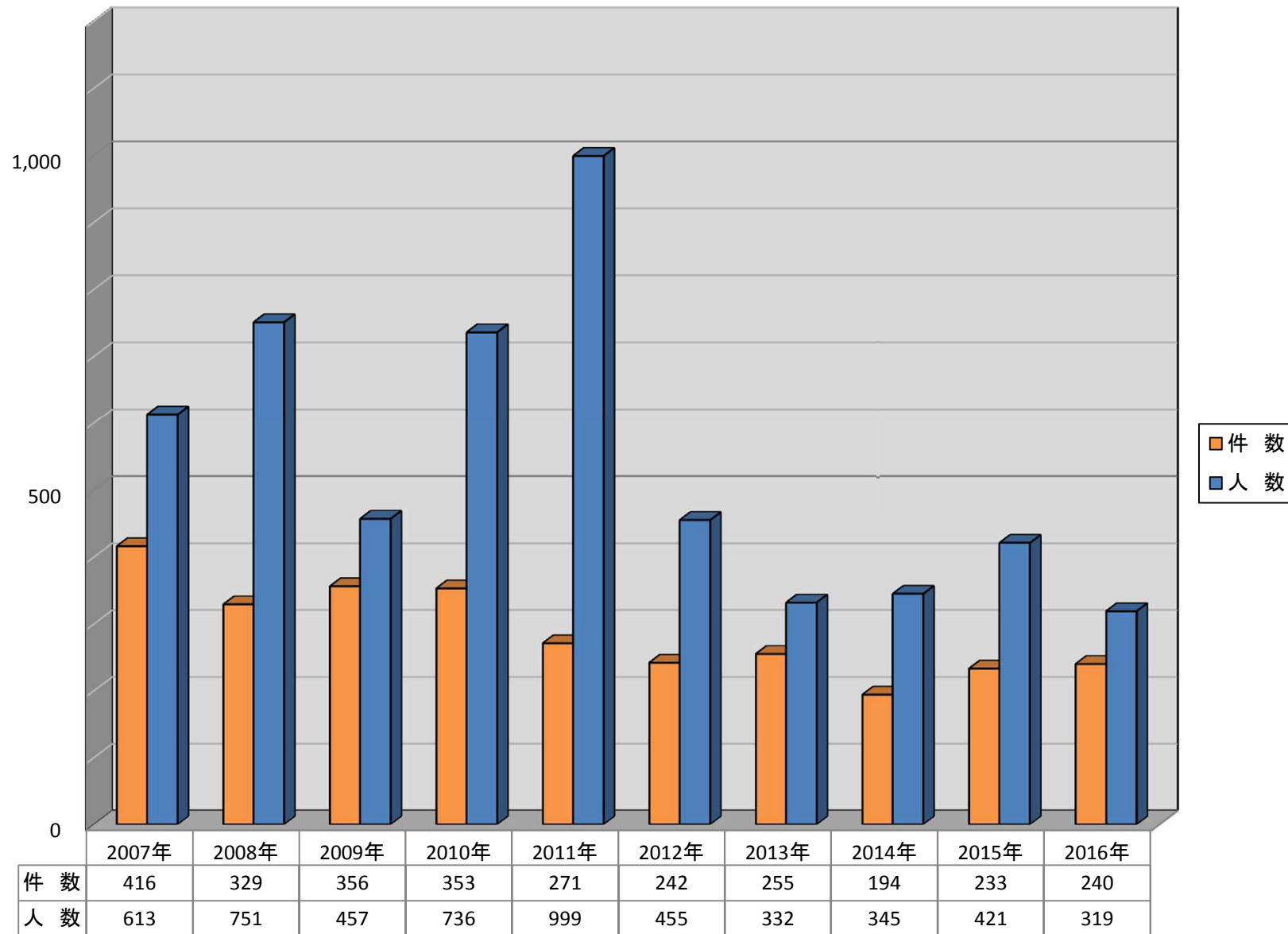
2016年海外邦人援護件数の事件別内訳



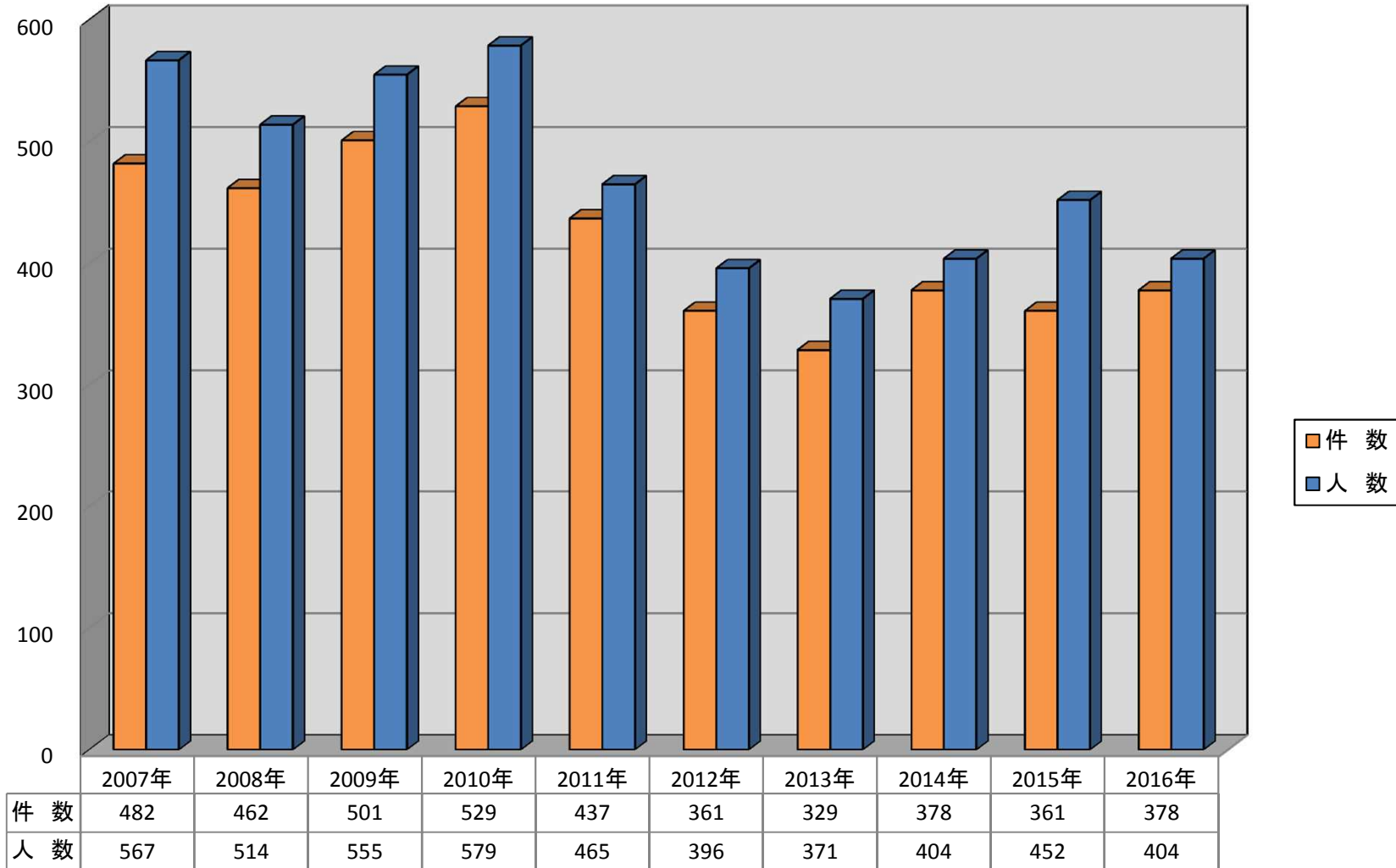
2016年海外邦人援護統計の地域別内訳



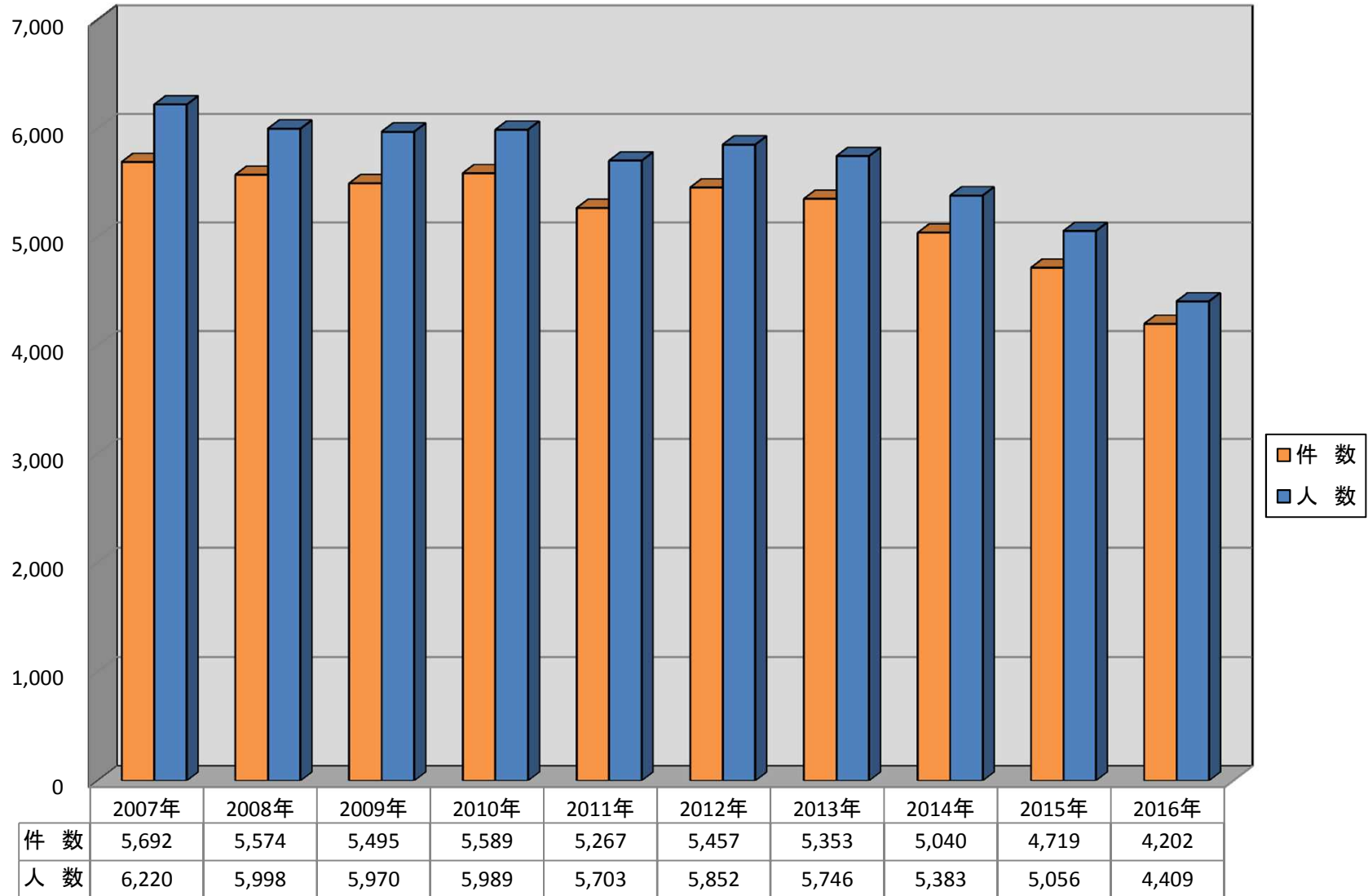
邦人援護件数・人数(事故・災害)



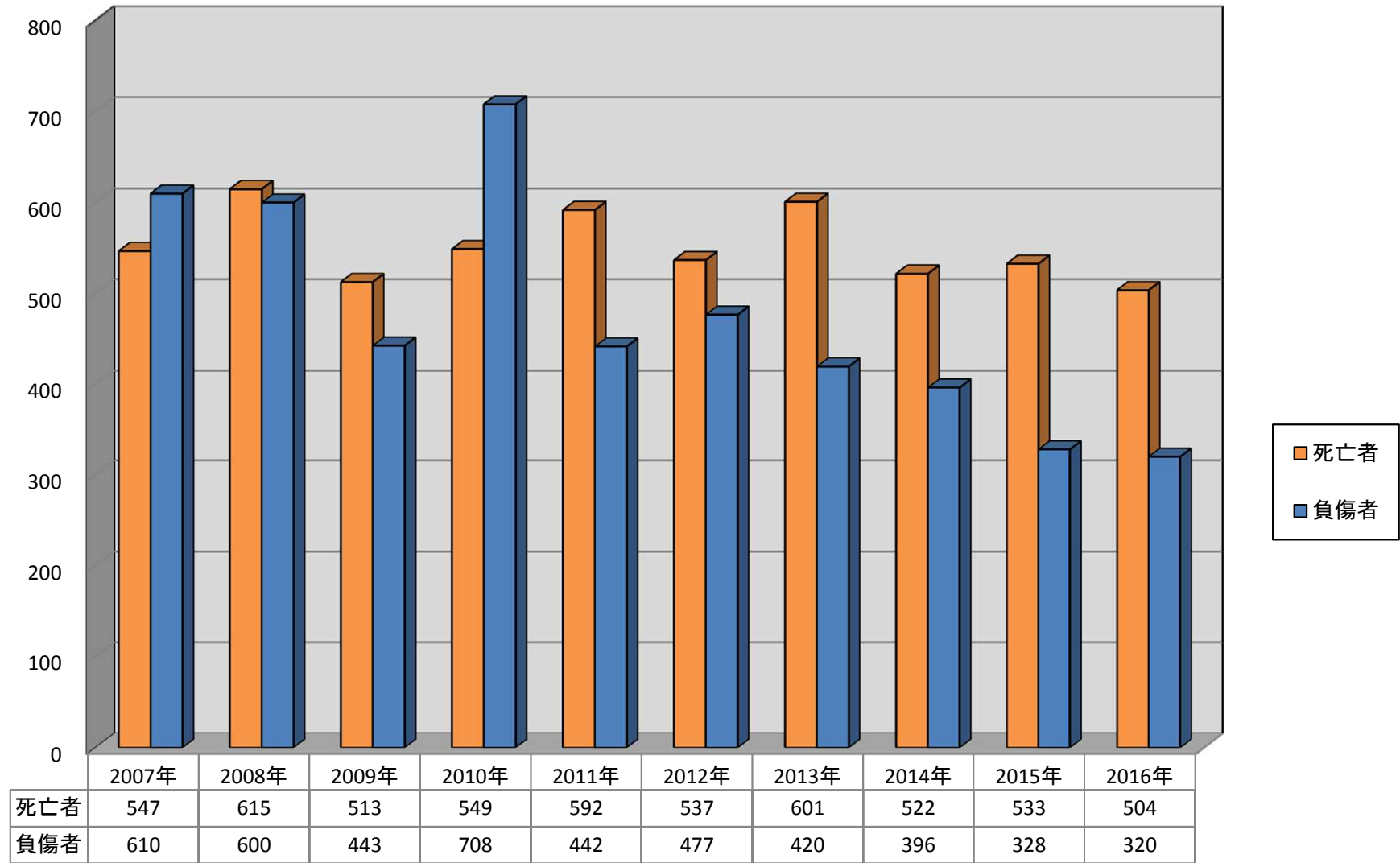
邦人援護件数・人数(犯罪加害)



邦人援護件数・人数(犯罪被害)



邦人援護件数・人数(死亡者・負傷者)



事故・災害・事件等統計表 2016年 【 全世界 】

I. 事故・災害						II. 犯罪											III. その他						
						加害					被害												
件名	件数	人数	人数内訳			件名	件数	人数	人数内訳			件名	件数	人数	人数内訳			件名	件数	人数	人数内訳		
			死亡	負傷	その他				死亡	負傷	その他				死亡	負傷	その他				死亡	負傷	その他
レジャー・スポーツ事故	44	55	25	15	15	殺人	5	6	0	2	4	殺人	9	9	7	1	1	傷病	716	761	384	79	298
交通機関事故	110	140	26	78	36	麻薬	32	37	0	0	37	傷害・暴行	85	93	0	47	46	精神障害	207	206	0	10	196
自然災害	17	23	0	1	22	傷害・暴行	42	44	0	2	42	強姦・強制猥褻	31	32	0	7	25	自殺・同未遂	57	59	42	1	16
作業事故	1	4	3	1	0	強姦・強制猥褻	10	10	0	0	10	脅迫・恐喝	50	54	0	0	54	困窮	345	365	1	1	363
戦闘・暴動・クーデター	2	7	0	0	7	脅迫・恐喝	3	3	0	0	3	強盗・強奪	233	252	2	48	202	遺失・拾得物	3,451	3,448	0	0	3,448
その他	66	90	0	1	89	強盗	2	2	0	0	2	窃盗	3,416	3,576	1	18	3,557	被拘禁者援助	113	120	1	0	119
						窃盗	33	35	0	0	35	詐欺	308	309	0	1	308	所在調査	6,179	7,609	0	0	7,609
						詐欺	13	13	0	0	13	誘拐	0	0	0	0	0	安否照会	214	209	0	0	209
						外為法・関税法	19	20	0	0	20	テロ	2	10	7	3	0	行方不明	74	74	0	0	74
						出入国・査証関係犯罪	88	93	0	0	93	その他	68	74	0	3	71	その他	2,390	2,454	5	0	2,449
						道路交通法違反	33	31	0	0	31												
						売買春	20	21	0	0	21												
						銃刀法	2	2	0	0	2												
						その他	76	87	0	1	86												
計	240	319	54	96	169	計	378	404	0	5	399	計	4,202	4,409	17	128	4,264	計	13,746	15,305	433	91	14,781
																		総計	18,566	20,437	504	320	19,613

※「I. 事故・災害」及び「II. 犯罪」については、2014年中に発生した新規事案のみ計上。
 ※「III. その他」については、新規案件及び前年以前からの継続事案を計上。
 ※各犯罪には「未遂」と「致死」も含まれる。

事故・災害・事件等統計表 2016年 【 アジア地域 】

I. 事故・災害						II. 犯罪											III. その他						
						加害					被害												
件名	件数	人数	人数内訳			件名	件数	人数	人数内訳			件名	件数	人数	人数内訳			件名	件数	人数	人数内訳		
			死亡	負傷	その他				死亡	負傷	その他				死亡	負傷	その他				死亡	負傷	その他
レジャー・スポーツ事故	21	26	12	11	3	殺人	2	2	0	0	2	殺人	4	4	3	1	0	傷病	493	517	317	41	159
交通機関事故	55	69	12	38	19	麻薬	25	26	0	0	26	傷害・暴行	41	43	0	26	17	精神障害	76	78	0	4	74
自然災害	6	14	0	1	13	傷害・暴行	20	19	0	1	18	強姦・強制猥褻	16	17	0	3	14	自殺・同未遂	23	23	21	0	2
作業事故	1	1	0	1	0	強姦・強制猥褻	7	7	0	0	7	脅迫・恐喝	27	31	0	0	31	困窮	245	261	1	1	259
戦闘・暴動・クーデター	0	0	0	0	0	脅迫・恐喝	2	2	0	0	2	強盗・強奪	70	69	0	5	64	遺失・拾得物	1,748	1,718	0	0	1,718
その他	26	33	0	1	32	強盗	2	2	0	0	2	窃盗	725	720	1	8	711	被拘禁者援助	85	88	1	0	87
						窃盗	22	23	0	0	23	詐欺	151	153	0	1	152	所在調査	696	715	0	0	715
						詐欺	12	12	0	0	12	誘拐	0	0	0	0	0	安否照会	95	91	0	0	91
						外為法・関税法	13	14	0	0	14	テロ	1	8	7	1	0	行方不明	49	50	0	0	50
						出入国・査証関係犯罪	62	67	0	0	67	その他	35	39	0	1	38	その他	1,310	1,343	2	0	1,341
						道路交通法違反	12	10	0	0	10												
						売買春	18	19	0	0	19												
						銃刀法	1	1	0	0	1												
						その他	48	55	0	0	55												
計	109	143	24	52	67	計	246	259	0	1	258	計	1,070	1,084	11	46	1,027	計	4,820	4,884	342	46	4,496
																		総計	6,245	6,370	377	145	5,848

※「I. 事故・災害」及び「II. 犯罪」については、2014年中に発生した新規事案のみ計上。
 ※「III. その他」については、新規案件及び前年以前からの継続事案を計上。
 ※各犯罪には「未遂」と「致死」も含まれる。

事故・災害・事件等統計表 2016年 【 大洋州地域 】

Ⅰ. 事故・災害						Ⅱ. 犯罪											Ⅲ. その他						
						加 害					被 害												
件名	件数	人数	人数内訳			件名	件数	人数	人数内訳			件名	件数	人数	人数内訳			件名	件数	人数	人数内訳		
			死亡	負傷	その他				死亡	負傷	その他				死亡	負傷	その他				死亡	負傷	その他
レジャー・スポーツ事故	6	8	5	0	3	殺人	0	0	0	0	0	殺人	0	0	0	0	0	傷病	10	13	4	0	9
交通機関事故	9	14	2	9	3	麻薬	1	4	0	0	4	傷害・暴行	5	5	0	3	2	精神障害	3	3	0	0	3
自然災害	6	0	0	0	0	傷害・暴行	0	0	0	0	0	強姦・強制猥褻	2	2	0	1	1	自殺・同未遂	4	5	4	0	1
作業事故	0	0	0	0	0	強姦・強制猥褻	1	1	0	0	1	脅迫・恐喝	5	5	0	0	5	困窮	3	3	0	0	3
戦闘・暴動・クーデター	0	0	0	0	0	脅迫・恐喝	0	0	0	0	0	強盗・強奪	13	17	0	2	15	遺失・拾得物	133	117	0	0	117
その他	3	3	0	0	3	強盗	0	0	0	0	0	窃盗	81	72	0	0	72	被拘禁者援助	1	1	0	0	1
						窃盗	2	2	0	0	2	詐欺	32	31	0	0	31	所在調査	132	150	0	0	150
						詐欺	1	1	0	0	1	誘拐	0	0	0	0	0	安否照会	8	8	0	0	8
						外為法・関税法	0	0	0	0	0	テロ	0	0	0	0	0	行方不明	4	3	0	0	3
						出入国・査証関係犯罪	0	0	0	0	0	その他	2	2	0	0	2	その他	51	49	0	0	49
						道路交通法違反	0	0	0	0	0												
						売買春	0	0	0	0	0												
						銃刀法	0	0	0	0	0												
						その他	2	3	0	0	3												
計	24	25	7	9	9	計	7	11	0	0	11	計	140	134	0	6	128	計	349	352	8	0	344
																		総計	520	522	15	15	492

※「Ⅰ. 事故・災害」及び「Ⅱ. 犯罪」については、2014年中に発生した新規事案のみ計上。
 ※「Ⅲ. その他」については、新規案件及び前年以前からの継続事案を計上。
 ※各犯罪には「未遂」と「致死」も含まれる。

事故・災害・事件等統計表 2016年 【 北米地域 】

Ⅰ. 事故・災害						Ⅱ. 犯罪											Ⅲ. その他						
						加 害					被 害												
件名	件数	人数	人数内訳			件名	件数	人数	人数内訳			件名	件数	人数	人数内訳			件名	件数	人数	人数内訳		
			死亡	負傷	その他				死亡	負傷	その他				死亡	負傷	その他				死亡	負傷	その他
レジャー・スポーツ事故	5	7	4	0	3	殺人	2	3	0	2	1	殺人	2	2	2	0	0	傷病	67	69	22	11	36
交通機関事故	16	19	7	9	3	麻薬	3	4	0	0	4	傷害・暴行	25	30	0	11	19	精神障害	54	50	0	4	46
自然災害	0	0	0	0	0	傷害・暴行	11	14	0	0	14	強姦・強制猥褻	5	5	0	1	4	自殺・同未遂	16	16	10	0	6
作業事故	0	0	0	0	0	強姦・強制猥褻	2	2	0	0	2	脅迫・恐喝	7	7	0	0	7	困窮	29	31	0	0	31
戦闘・暴動・クーデター	0	0	0	0	0	脅迫・恐喝	1	1	0	0	1	強盗・強奪	22	25	0	8	17	遺失・拾得物	807	827	0	0	827
その他	10	16	0	0	16	強盗	0	0	0	0	0	窃盗	360	398	0	1	397	被拘禁者援助	20	22	0	0	22
						窃盗	6	7	0	0	7	詐欺	48	48	0	0	48	所在調査	4,607	5,583	0	0	5,583
						詐欺	0	0	0	0	0	誘拐	0	0	0	0	0	安否照会	52	55	0	0	55
						外為法・関税法	1	1	0	0	1	テロ	0	0	0	0	0	行方不明	9	9	0	0	9
						出入国・査証関係犯罪	14	14	0	0	14	その他	12	15	0	1	14	その他	330	307	2	0	305
						道路交通法違反	16	16	0	0	16												
						売買春	0	0	0	0	0												
						銃刀法	0	0	0	0	0												
						その他	14	14	0	0	14												
計	31	42	11	9	22	計	70	76	0	2	74	計	481	530	2	22	506	計	5,991	6,969	34	15	6,920
																		総計	6,573	7,617	47	48	7,522

※「Ⅰ. 事故・災害」及び「Ⅱ. 犯罪」については、2014年中に発生した新規事案のみ計上。
 ※「Ⅲ. その他」については、新規案件及び前年以前からの継続事案を計上。
 ※各犯罪には「未遂」と「致死」も含まれる。

事故・災害・事件等統計表 2016年 【 中南米地域 】

I. 事故・災害						II. 犯罪											III. その他						
						加害					被害												
件名	件数	人数	人数内訳			件名	件数	人数	人数内訳			件名	件数	人数	人数内訳			件名	件数	人数	人数内訳		
			死亡	負傷	その他				死亡	負傷	その他				死亡	負傷	その他				死亡	負傷	その他
レジャー・スポーツ事故	3	2	0	0	2	殺人	1	1	0	0	1	殺人	3	3	2	0	1	傷病	25	29	5	7	17
交通機関事故	7	4	0	3	1	麻薬	2	2	0	0	2	傷害・暴行	3	4	0	0	4	精神障害	3	4	0	0	4
自然災害	3	4	0	0	4	傷害・暴行	0	0	0	0	0	強姦・強制猥褻	2	2	0	0	2	自殺・同未遂	4	5	2	1	2
作業事故	0	3	3	0	0	強姦・強制猥褻	0	0	0	0	0	脅迫・恐喝	4	4	0	0	4	困窮	21	22	0	0	22
戦闘・暴動・クーデター	0	0	0	0	0	脅迫・恐喝	0	0	0	0	0	強盗・強奪	69	78	1	14	63	遺失・拾得物	33	34	0	0	34
その他	8	8	0	0	8	強盗	0	0	0	0	0	窃盗	232	237	0	0	237	被拘禁者援助	5	7	0	0	7
						窃盗	0	0	0	0	0	詐欺	9	9	0	0	9	所在調査	549	948	0	0	948
						詐欺	0	0	0	0	0	誘拐	0	0	0	0	0	安否照会	19	14	0	0	14
						外為法・関税法	2	2	0	0	2	テロ	0	0	0	0	0	行方不明	2	1	0	0	1
						出入国・査証関係犯罪	1	1	0	0	1	その他	4	4	0	0	4	その他	66	64	0	0	64
						道路交通法違反	1	1	0	0	1												
						売買春	0	0	0	0	0												
						銃刀法	0	0	0	0	0												
						その他	3	4	0	1	3												
計	21	21	3	3	15	計	10	11	0	1	10	計	326	341	3	14	324	計	727	1,128	7	8	1,113
																		総計	1,084	1,501	13	26	1,462

※「I. 事故・災害」及び「II. 犯罪」については、2014年中に発生した新規事案のみ計上。
 ※「III. その他」については、新規案件及び前年以前からの継続事案を計上。
 ※各犯罪には「未遂」と「致死」も含まれる。

