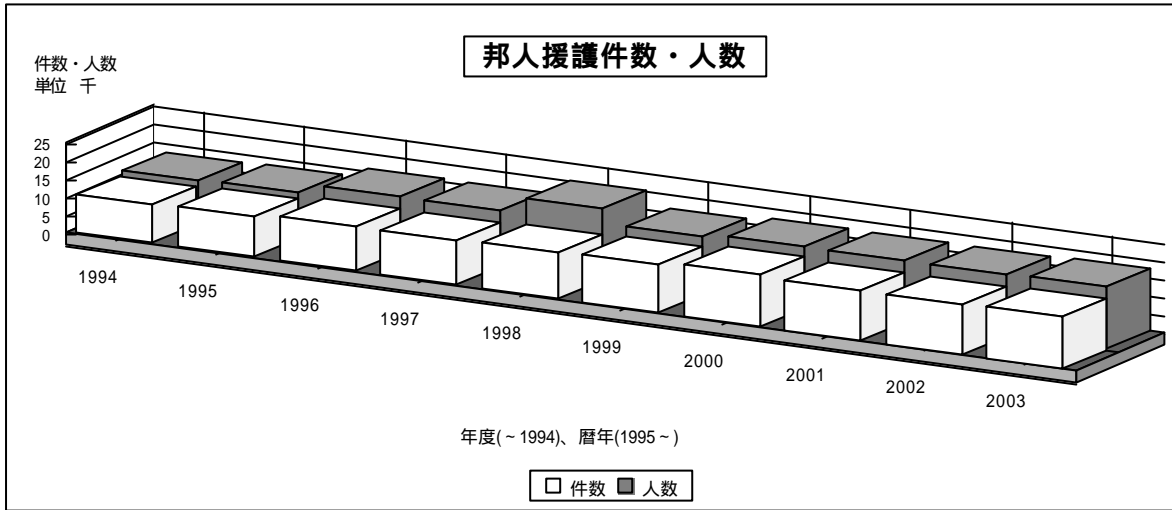
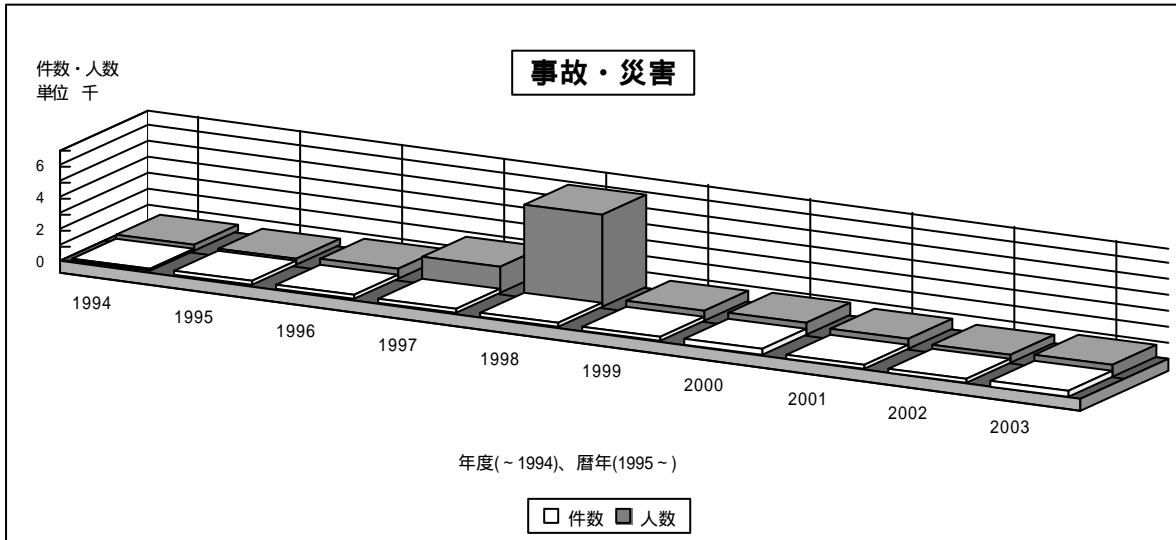


# 海外邦人援護統計の推移と2003年の内訳（グラフ）



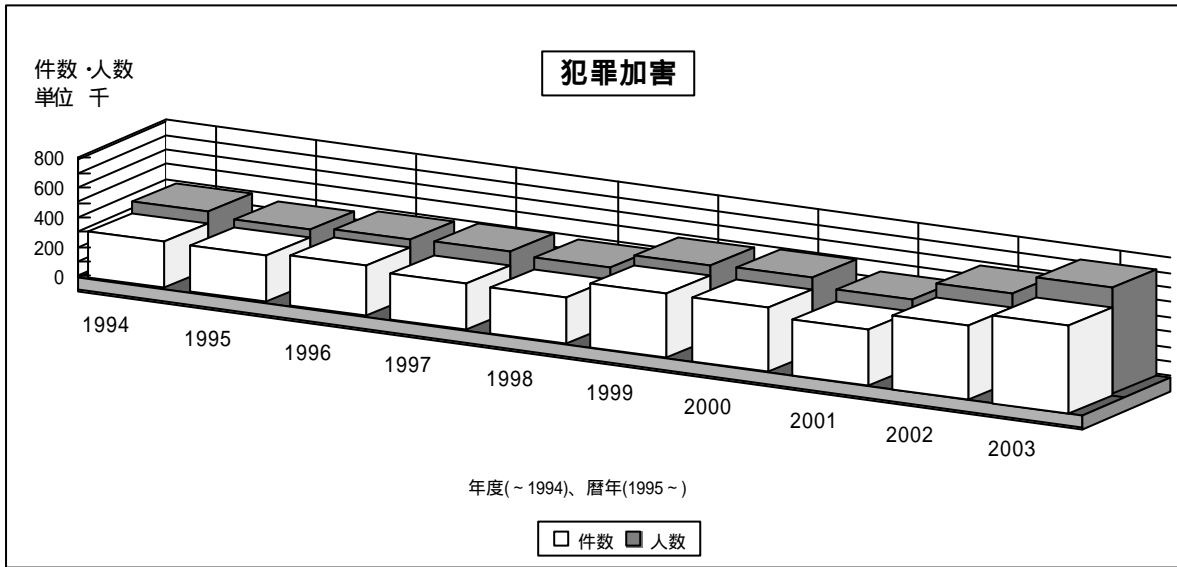
邦人援護件数・人数

年	件数	人数
1994	10,812	12,213
1995	11,549	12,737
1996	12,663	15,261
1997	12,432	15,344
1998	12,818	19,898
1999	13,569	15,657
2000	14,754	17,141
2001	14,118	16,745
2002	14,364	16,996
2003	14,472	17,426



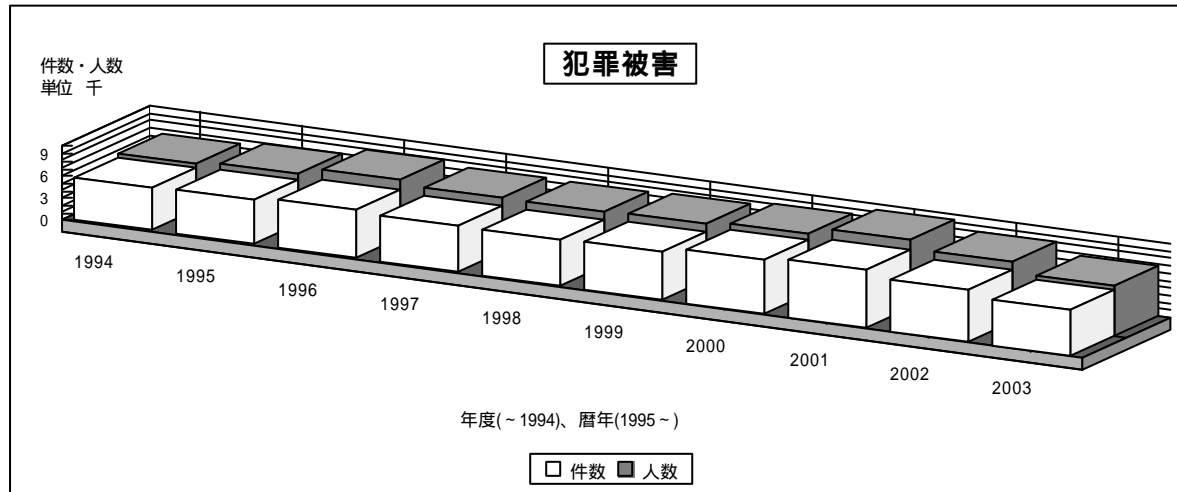
事故・災害

年	件数	人数
1994	254	422
1995	309	507
1996	313	719
1997	370	1,731
1998	318	5,924
1999	337	758
2000	390	826
2001	331	704
2002	352	629
2003	396	875



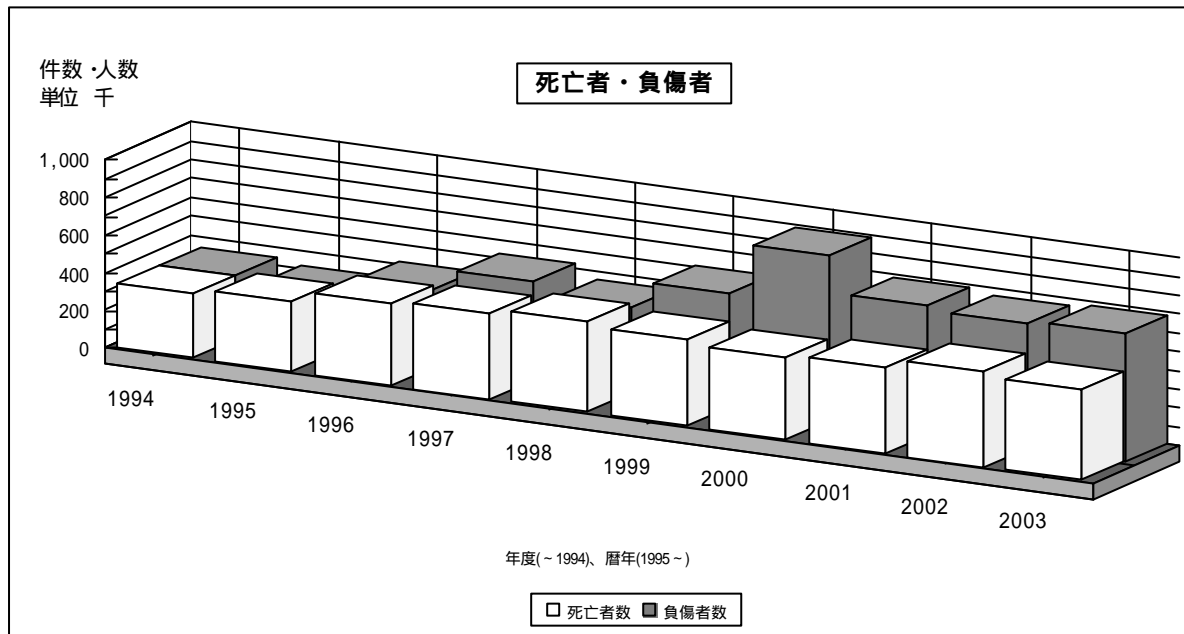
犯罪加害

年	件数	人数
1994	323	380
1995	312	365
1996	342	393
1997	314	403
1998	325	391
1999	434	493
2000	442	515
2001	388	457
2002	508	584
2003	607	732



犯罪被害

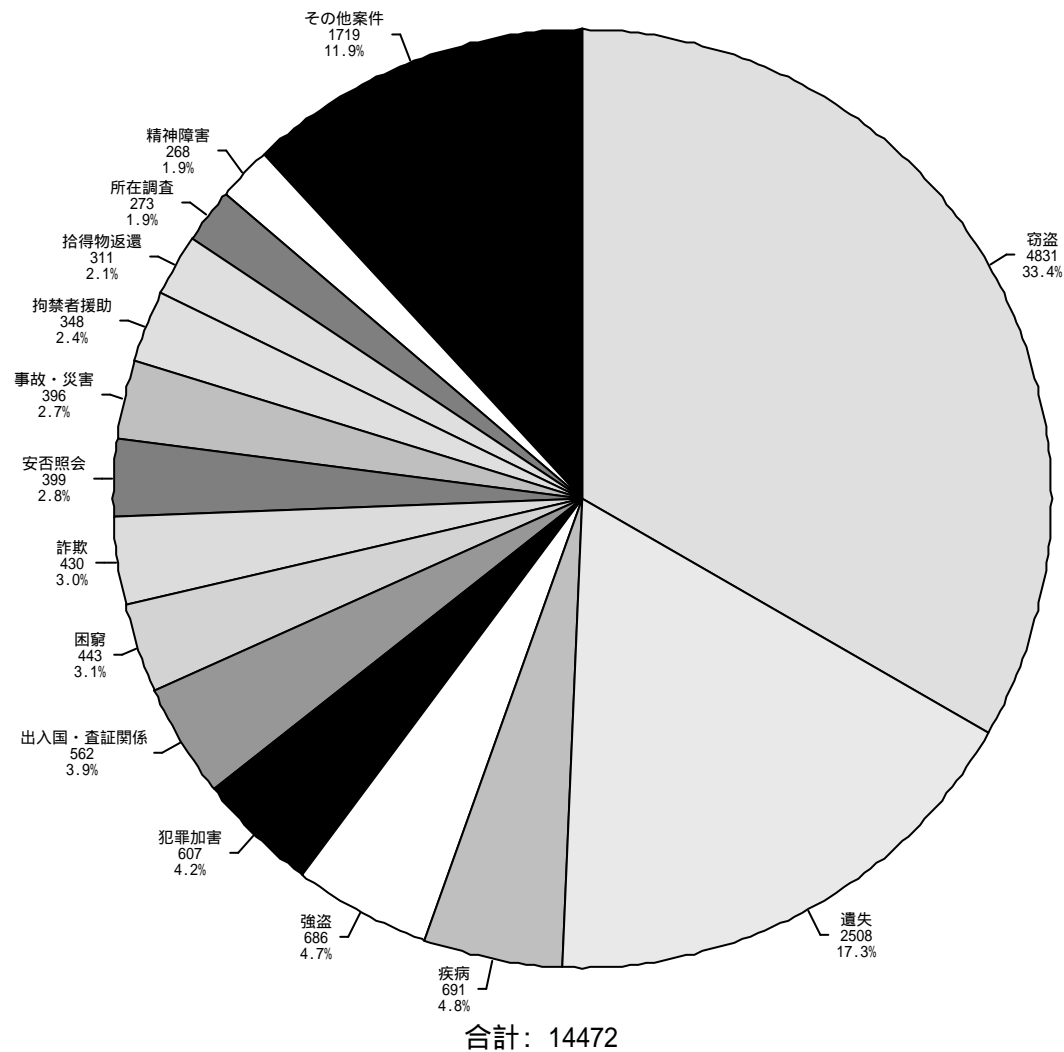
年	件数	人数
1994	5,680	6,396
1995	6,148	6,766
1996	6,694	8,056
1997	6,466	7,458
1998	6,486	7,463
1999	6,676	7,591
2000	7,342	8,350
2001	7,953	9,436
2002	7,109	8,219
2003	6,255	7,008



死亡者・負傷者

年	死亡者数	負傷者数
1994	343	336
1995	379	313
1996	444	407
1997	468	522
1998	480	464
1999	462	600
2000	439	881
2001	467	684
2002	516	670
2003	483	691

# 2003年海外邦人援護件数の事件別内訳



- 窃盗
- 遺失
- 疾病
- 強盗
- 犯罪加害
- 出入国・査証関係
- 困窮
- 詐欺
- 安否照会
- 事故・災害
- 拘禁者援助
- 拾得物返還
- 所在調査
- 精神障害
- その他案件

# 2003年海外邦人援護件数の地域別内訳

