

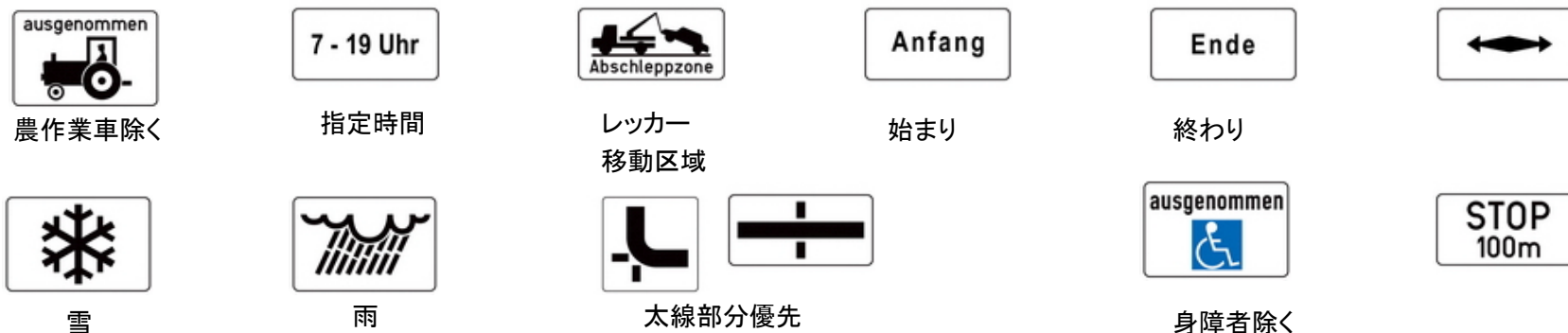
# 交通標識 1 (危険標識・補足標識)

付紙第 1 - 1

## 危険標識



## 補足標識



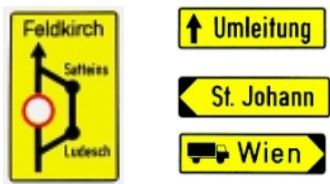


# 交通標識 3 (指示標識)



高速道路進入案内標識

国際間幹線道路 国道優先有り 州道 バス専用道



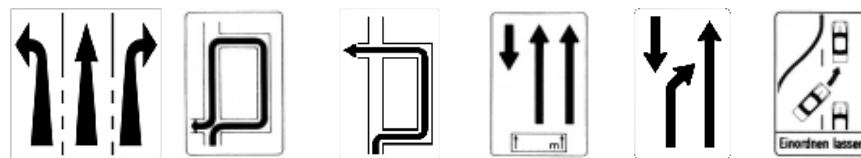
迂回路標識



法定速度  
一般道100km  
高速道130km



地名(町名)



左右折車線規制 左折方向案内 車線変更有り