

# 2020年（令和2年）海外邦人援護統計

## 目次

I	海外邦人援護件数の特徴と推移	1
1.	2020年（令和2年）の特徴	1
2.	援護件数・人数の推移総括表	2
3.	地域別援護件数・人数の推移総括表	3
4.	援護件数の多い在外公館上位20公館	4
5.	2020年（令和2年）の主な事故の事例及び犯罪被害の特徴	5
6.	2020年（令和2年）の主な犯罪加害及びその他の事例の特徴	6
7.	海外で邦人が被害者となった主な殺人事件	6
8.	主な援護案件についての性別・年齢別統計	7
II	海外邦人援護統計の推移と2020年の内訳（グラフ）	9
III	事故・災害・事件等統計表（全世界及び地域別内訳）	15

2021年（令和3年）12月

外務省 領事局 海外邦人安全課

- 本統計は、在外公館から報告のあった情報に基づき作成されています。
- 本統計は、在外公館で把握している邦人援護事案のみであり、海外で邦人が関係した全ての事件・事故等を網羅したものではなく、海外で発生した事件・災害等の件数を表すものではありません。
- 「事故・災害」、「犯罪」及び「その他」は、海外の邦人(事案当事者)に対して在外公館が実際に邦人援護を行った件数及び新型コロナウイルス感染症関連を含む安全対策に係る情報発信の件数を計上しています。
- 所在調査のうち同一の事案に複数の在外公館が対応する場合には、在外公館毎では実数となりますが、全体では在外公館毎に集計した数値の合計(延べ数)となります。

## I. 海外邦人援護件数の特徴と推移

### 1. 2020年(令和2年)の特徴

(1) 2020年は、新型コロナウイルス感染症(以下「新型コロナ」という。)の影響で海外渡航者数が大幅に減少したことから、邦人が当事者となる事故・災害、犯罪加害及び犯罪被害の件数は例年に比べ減少しました。その一方で、世界各地の日本国大使館・総領事館などにおいて、新型コロナの影響により出国が困難となった在留邦人及び渡航者の帰国支援や新型コロナ関連の情報発信等を頻繁に行ったため、援護件数は前年に比べ増加しました。

(2) 在外公館別の援護件数で見ると、在フィリピン日本国大使館が全在外公館中で最も多く、次いで在タイ日本国大使館、在大韓民国日本国大使館、在デンパサール日本国総領事館、在バンクーバー日本国総領事館の順となっています。

(3) 世界各地の日本国大使館・総領事館などにおける新型コロナ関連の各種支援・情報発信等のほか、アジア地域に所在する在外公館については、在フィリピン日本国大使館や在タイ日本国大使館といった東南アジアに所在する在外公館において、主に「傷病」、「窃盗被害」、「困窮」などを中心に援護案件が発生しているのに対し、中国に所在する在外公館は「公的な手続等に係る相談」や「海外生活等に関する相談」、韓国に所在する公館は「遺失・拾得物」が主な内容となっています。また、欧州地域に所在する在外公館では「窃盗被害」が突出して多く発生しています。なお、北米地域に所在する在外公館においては、昨年までは「所在調査」が多数を占めていましたが、2020年から調査方法を変更し、在外公館における全体の調査件数が激減したことに伴い、同地域における「所在調査」の件数も大幅に減少しました。

#### < 件数 >

		総件数	アジア	大洋州	北米	中南米	欧州	中東	アフリカ
内 訳	事故・災害	65	34	8	12	1	7	1	2
	犯罪加害	173	131	1	20	4	10	3	4
	犯罪被害	1,309	319	60	191	85	594	14	46
	その他	20,215	6,490	1,499	1,952	2,488	4,516	1,193	2,077
	総数	21,762	6,974	1,568	2,175	2,578	5,127	1,211	2,129

#### < 人数 >

		総人数	アジア	大洋州	北米	中南米	欧州	中東	アフリカ
内 訳	事故・災害	88	49	10	15	1	7	3	3
	犯罪加害	218	169	2	22	4	12	5	4
	犯罪被害	1,446	349	70	213	103	636	14	61
	その他	13,019	8,881	296	1,069	503	1,240	333	697
	総数	14,771	9,448	378	1,319	611	1,895	355	765

## 2. 援護件数・人数の推移総括表

(援護件数(主な内容別援護件数)と援護人数(死傷者数など)について、過去10年間の推移をまとめたもの。)

	総件数	内容別件数				総人数	死亡者数	負傷者数	海外渡航者数
		強盗・窃盗・詐欺 (犯罪被害・財産犯)	遺失・拾得物 (旅券・財布等)	所在調査 (在留邦人対象の調査)	その他 (事故・犯罪加害・他案件)				
2011年	17,093件	5,010件	3,415件	3,271件	5,397件	19,533人	592人	442人	16,994,200人
前年比増減率	-2.41%	-4.59%	4.98%	139.28%	-29.40%	-1.76%	7.83%	-37.57%	2.15%
2012年	18,219件	5,198件	3,597件	3,925件	5,499件	20,378人	537人	477人	18,490,657人
前年比増減率	6.59%	3.75%	5.33%	19.99%	1.89%	4.33%	-9.29%	7.92%	8.81%
2013年	17,796件	5,091件	3,338件	4,258件	5,109件	19,746人	601人	420人	17,472,748人
前年比増減率	-2.32%	-2.06%	-7.20%	8.48%	-7.09%	-3.10%	11.92%	-11.95%	-5.50%
2014年	18,123件	4,796件	3,323件	5,222件	4,782件	20,724人	522人	396人	16,903,388人
前年比増減率	1.84%	-5.79%	-0.45%	22.64%	-6.40%	4.95%	-13.14%	-5.71%	-3.26%
2015年	18,013件	4,473件	3,256件	5,063件	5,221件	20,387人	533人	328人	16,213,789人
前年比増減率	-0.61%	-6.73%	-2.02%	-3.04%	9.18%	-1.63%	2.11%	-17.17%	-4.08%
2016年	18,566件	4,137件	3,448件	6,179件	4,802件	20,437人	504人	320人	17,116,420人
前年比増減率	3.07%	-7.51%	5.90%	22.04%	-8.03%	0.25%	-5.44%	-2.44%	5.57%
2017年	19,078件	4,266件	3,456件	6,583件	4,773件	21,309人	477人	318人	17,889,292人
前年比増減率	2.76%	3.12%	0.23%	6.54%	-0.60%	4.27%	-5.36%	-0.63%	4.52%
2018年	20,630件	4,488件	3,514件	7,479件	5,149件	22,349人	466人	396人	18,954,031人
前年比増減率	8.14%	5.20%	1.68%	13.61%	7.88%	4.88%	-2.31%	24.53%	5.95%
2019年	20,295件	4,574件	3,772件	5,411件	6,538件	21,725人	529人	338人	20,080,669人
前年比増減率	-1.62%	1.92%	7.34%	-27.65%	26.98%	-2.79%	13.52%	-14.65%	5.94%
2020年	21,762件	1,176件	949件	176件	19,461件	14,771人	469人	201人	3,174,219人
前年比増減率	7.23%	-74.29%	-74.84%	-96.75%	197.66%	-32.01%	-11.34%	-40.53%	-84.19%

注(1) 死亡者数及び負傷者数には、犯罪被害によるもののほか、事故・災害、疾病、自殺によるもの等が含まれる。

(2) 所在調査は、2008年に統計の積算方法が本省から在外公館への依頼件数から在外公館による処理件数に変更された。

(3) 海外渡航者数は法務省出入国在留統計(日本人出国者数)を採用した。

### 3. 地域別援護件数・人数の推移総括表

(地域別の援護件数と援護人数について、過去10年分の推移をまとめたもの。)

	アジア		大洋州		北米		中南米		欧州		中東		アフリカ		総数	
	件数	人数	件数	人数	件数	人数	件数	人数	件数	人数	件数	人数	件数	人数	件数	人数
2011年	6,760	7,143	625	703	4,291	5,021	842	1,103	3,924	4,174	233	391	418	998	17,093	19,533
前年比増減率	-10.29%	-12.50%	-7.95%	-3.17%	21.08%	26.60%	20.11%	10.41%	-8.47%	-18.60%	-34.37%	-7.78%	0.97%	109.66%	-2.41%	-1.76%
2012年	6,746	7,172	528	558	5,106	5,929	835	1,276	4,366	4,737	250	277	388	429	18,219	20,378
前年比増減率	-0.21%	0.41%	-15.52%	-20.63%	18.99%	18.08%	-0.83%	15.68%	11.26%	13.49%	7.30%	-29.16%	-7.18%	-57.01%	6.59%	4.33%
2013年	6,466	6,794	466	494	4,976	5,545	974	1,634	4,363	4,657	230	246	321	376	17,796	19,746
前年比増減率	-4.15%	-5.27%	-11.74%	-11.47%	-2.55%	-6.48%	16.65%	28.06%	-0.07%	-1.69%	-8.00%	-11.19%	-17.27%	-12.35%	-2.32%	-3.10%
2014年	5,985	6,245	494	528	5,660	6,853	1,028	1,787	4,328	4,573	295	311	333	427	18,123	20,724
前年比増減率	-7.44%	-8.08%	6.01%	6.88%	13.75%	23.59%	5.54%	9.36%	-0.80%	-1.80%	28.26%	26.42%	3.74%	13.56%	1.84%	4.95%
2015年	6,160	6,540	467	491	5,815	6,850	848	1,488	4,198	4,436	228	250	297	332	18,013	20,387
前年比増減率	2.92%	4.72%	-5.47%	-7.01%	2.74%	-0.04%	-17.51%	-16.73%	-3.00%	-3.00%	-22.71%	-19.61%	-10.81%	-22.25%	-0.61%	-1.63%
2016年	6,245	6,370	520	522	6,573	7,617	1,084	1,501	3,610	3,851	191	204	343	372	18,566	20,437
前年比増減率	1.38%	-2.60%	11.35%	6.31%	13.04%	11.20%	27.83%	0.87%	-14.01%	-13.19%	-16.23%	-18.40%	15.49%	12.05%	3.07%	0.25%
2017年	6,434	6,524	406	473	7,022	8,483	1,129	1,601	3,596	3,760	146	138	345	330	19,078	21,309
前年比増減率	3.03%	2.42%	-21.92%	-9.39%	6.83%	11.37%	4.15%	6.66%	-0.39%	-2.36%	-23.56%	-32.35%	0.58%	-11.29%	2.76%	4.27%
2018年	6,666	6,583	560	440	7,764	9,428	1,016	1,500	4,177	3,751	133	222	314	425	20,630	22,349
前年比増減率	3.61%	0.90%	37.93%	-6.98%	10.57%	11.14%	-10.01%	-6.31%	16.16%	-0.24%	-8.90%	60.87%	-8.99%	28.79%	8.14%	4.88%
2019年	7,426	7,361	681	706	5,860	7,048	1,070	1,520	4,503	4,553	260	210	495	327	20,295	21,725
前年比増減率	11.40%	11.82%	21.61%	60.45%	-24.52%	-25.24%	5.31%	1.33%	7.80%	21.38%	95.49%	-5.41%	57.64%	-23.06%	-1.62%	-2.79%
2020年	6,974	9,448	1,568	378	2,175	1,319	2,578	611	5,127	1,895	1,211	355	2,129	765	21,762	14,771
前年比増減率	-6.09%	28.35%	130.25%	-46.46%	-62.88%	-81.29%	140.93%	-59.80%	13.86%	-58.38%	365.77%	69.05%	330.10%	133.94%	7.23%	-32.01%

注: 下段は対前年比増減率

#### 4. 援護件数の多い在外公館上位20公館

順位	在外公館名	件数	順位	在外公館名	件数
1	在フィリピン日本国大使館	1,355 件	11	在メルボルン日本国総領事館	338 件
2	在タイ日本国大使館	1,268 件	12	在イタリア日本国大使館	305 件
3	在大韓民国日本国大使館	503 件	13	在ドイツ日本国大使館	294 件
4	在デンパサール日本国総領事館	449 件	14	在フランス日本国大使館	283 件
5	在バンクーバー日本国総領事館	430 件	14	在カタール日本国大使館	283 件
6	在カザフスタン日本国大使館	397 件	16	在ジブチ日本国大使館	279 件
7	在英国日本国大使館	387 件	17	在シドニー日本国総領事館	271 件
8	在ニューヨーク日本国総領事館	352 件	18	在クロアチア日本国大使館	269 件
9	在上海日本国総領事館	348 件	19	在ノルウェー日本国大使館	267 件
10	在ブルガリア日本国大使館	339 件	20	在エクアドル日本国大使館	266 件

※大使館、総領事館、領事事務所等のうち、援護件数の多い上位20公館を掲載。

## 5. 2020年（令和2年）の主な事故の事例及び犯罪被害の特徴

### （1）事故・災害

- スポーツ事故      2月      台湾・南投県において、パラグライダー中の墜落事故により、邦人1名が死亡した。
- 登山事故            3月      カナダ・ブリティッシュコロンビア州において、ハイキング中の事故により、邦人1名が死亡した。  
11月      スイス・ティチーノ州において、登山中の事故により、邦人1名が死亡した。
- 水難事故            1月      フィリピン・セブ島において、ダイビング中の事故により、邦人1名が死亡した。  
2月      フィリピン・アボ島海域において、遊泳中の事故により、邦人1名が死亡した。  
3月      インドネシア・ヌサペニダ島海域において、遊泳中の事故により、邦人1名が死亡した。  
12月      シンガポール・セントジョーンズ島付近において、遊泳中の事故により、邦人1名が死亡した。  
12月      米国・マイアミビーチ市において、遊泳中の事故により、邦人1名が死亡した。
- 交通事故            2月      マレーシア・スランゴール州において、タクシー乗車中の交通事故により、邦人1名が死亡した。  
3月      オーストラリア・ビクトリア州において、乗馬中の交通事故により、邦人1名が死亡した。  
3月      オーストラリア・ビクトリア州において、歩行中の交通事故により、邦人1名が死亡した。  
11月      カナダ・ブリティッシュコロンビア州において、自転車乗車中の交通事故により、邦人1名が死亡した。  
12月      米国・カリフォルニア州において、歩行中の交通事故により、邦人1名が死亡した。

### （2）犯罪被害

- 殺人・強盗致死      「海外で邦人が被害者となった主な殺人事件」（P. 6）参照
- 強盗・同未遂      路上や鉄道駅での強奪等の一般的な強盗が最も多く、羽交い締め・首締め強盗、睡眠薬強盗、侵入強盗、車両強盗と続く。
- 窃盗・同未遂      スリが最も多く、置き引き、ひったくり、空き巣、車上狙いと続く。スリと置き引きで全体の6割以上を占める。
- 傷害・暴行      路上での一方的な暴行や喧嘩等の一般的な傷害・暴行が大半を占め、成人に対するDV、未成年に対するDVと続く。
- 詐欺・同未遂      商品詐欺が最も多く、偽警察官・ガイド、暴力キャッチパー、419詐欺、いかさま賭博と続く。また、その他に金融機関などを装った振り込め詐欺の被害もある。

## 6. 2020年（令和2年）の主な犯罪加害及びその他の事例の特徴

### （1）犯罪加害

- 出入国・査証関係犯罪 不法滞在が約6割を占める。
- 傷害・暴行 喧嘩等と家庭内暴力で大半を占める。
- 道路交通法違反 スピード違反、飲酒運転、人身・物損事故などがある。

### （2）その他の事例

- 傷 病 986人のうち、アジア地域が全体の7割以上を占める。傷病による死亡者は329人を数え、全死亡者の約7割を占める。
- 精神障害 118人のうち、アジア地域が最も多く、北米地域と欧州地域と続き、3地域で全体の約93%を占める。
- 困 窮 279人のうち、アジア地域が全体の約7割を占める。
- 遺 失 本人の不注意によるものが大半を占める。
- 所在調査 遺産相続、不動産登記、用地買収、未納地方税徴収等のため、海外に転出した邦人に連絡を取る必要がある場合、弁護士法第23条の2による照会、官公庁、裁判所及び三親等内の親族よりの所在調査依頼がある。なお、北米地域及び中南米地域については、戦前・戦後に移住したと思われる邦人の調査が多く含まれている。

## 7. 海外で邦人が被害者となった主な殺人事件

- 8月 フィリピン・ラグナ州において、邦人が殺害された。
- 9月 中国・深セン市において、邦人が殺害された。
- 11月 ブラジル・ゴイアス州において、邦人が殺害された。

## 8. 主な援護案件についての性別・年齢別統計(1)

(「事故・災害・事件等統計表」に記載の援護人数とは別に、主な援護案件について各地域における性別・年齢別・滞在形態別の援護人数を抽出して傾向を分析したもの。)

### 「事故・災害」の性別・年齢別統計

地域	総人数	性別			年齢								滞在形態		
		男性	女性	不明	19以下	20～29	30～39	40～49	50～59	60～69	70以上	不明	在留邦人	短期滞在	不明
アジア	49	29	7	13	3	3	5	12	3	2	4	17	18	13	18
大洋州	10	4	3	3	0	0	3	1	2	1	0	3	6	2	2
北米	15	6	5	4	0	4	3	0	0	3	0	5	5	6	4
中南米	1	0	0	1	0	0	0	0	0	0	0	1	0	0	1
欧州	7	1	2	4	0	1	1	0	1	0	0	4	2	1	4
中東	3	0	0	3	0	0	0	0	0	0	0	3	0	0	3
アフリカ	3	1	1	1	0	0	0	1	1	0	0	1	2	0	1
計	88	41	18	29	3	8	12	14	7	6	4	34	33	22	33

### 「犯罪加害」の性別・年齢別統計

地域	総人数	性別			年齢								滞在形態		
		男性	女性	不明	19以下	20～29	30～39	40～49	50～59	60～69	70以上	不明	在留邦人	短期滞在	不明
アジア	169	126	19	24	5	38	28	22	28	9	14	25	71	27	71
大洋州	2	0	0	2	0	0	0	0	0	0	0	2	0	0	2
北米	22	14	3	5	0	10	0	3	1	0	1	7	7	6	9
中南米	4	3	0	1	0	1	0	1	1	0	0	1	0	3	1
欧州	12	3	5	4	1	2	2	2	1	0	0	4	4	4	4
中東	5	3	1	1	0	1	1	1	1	0	0	1	0	2	3
アフリカ	4	0	0	4	0	0	0	0	0	0	0	4	0	0	4
計	218	149	28	41	6	52	31	29	32	9	15	44	82	42	94

### 「犯罪被害」の性別・年齢別統計

地域	総人数	性別			年齢								滞在形態		
		男性	女性	不明	19以下	20～29	30～39	40～49	50～59	60～69	70以上	不明	在留邦人	短期滞在	不明
アジア	349	217	72	60	18	54	50	54	44	23	13	93	140	129	80
大洋州	70	9	17	44	0	9	8	3	2	1	0	47	21	3	46
北米	213	88	56	69	8	39	25	28	22	6	3	82	59	76	78
中南米	103	13	6	84	0	7	4	0	3	1	2	86	10	9	84
欧州	636	216	181	239	28	137	58	68	41	28	12	264	102	290	244
中東	14	5	3	6	0	4	1	0	1	0	0	8	1	6	7
アフリカ	61	16	6	39	0	4	7	4	3	1	0	42	10	11	40
計	1,446	564	341	541	54	254	153	157	116	60	30	622	343	524	579



## 8. 主な援護案件についての性別・年齢別統計(2)

(「事故・災害・事件等統計表」に記載の援護人数とは別に、主な援護案件について各地域における性別・年齢別・滞在形態別の援護人数を抽出して傾向を分析したもの。)

### 「傷病」の性別・年齢別統計

地域	総人数	性別			年齢								滞在形態		
		男性	女性	不明	19以下	20～29	30～39	40～49	50～59	60～69	70以上	不明	在留邦人	短期滞在	不明
アジア	706	386	95	225	14	33	35	40	73	99	159	253	378	82	246
大洋州	29	3	7	19	1	1	1	1	2	1	1	21	8	0	21
北米	49	20	13	16	0	4	2	2	2	5	8	26	21	6	22
中南米	28	8	2	18	0	0	1	0	1	2	4	20	6	4	18
欧州	147	43	50	54	8	23	13	16	11	7	10	59	66	27	54
中東	5	4	0	1	0	1	0	1	1	0	1	1	3	1	1
アフリカ	22	14	3	5	0	0	2	4	6	1	3	6	11	6	5
計	986	478	170	338	23	62	54	64	96	115	186	386	493	126	367

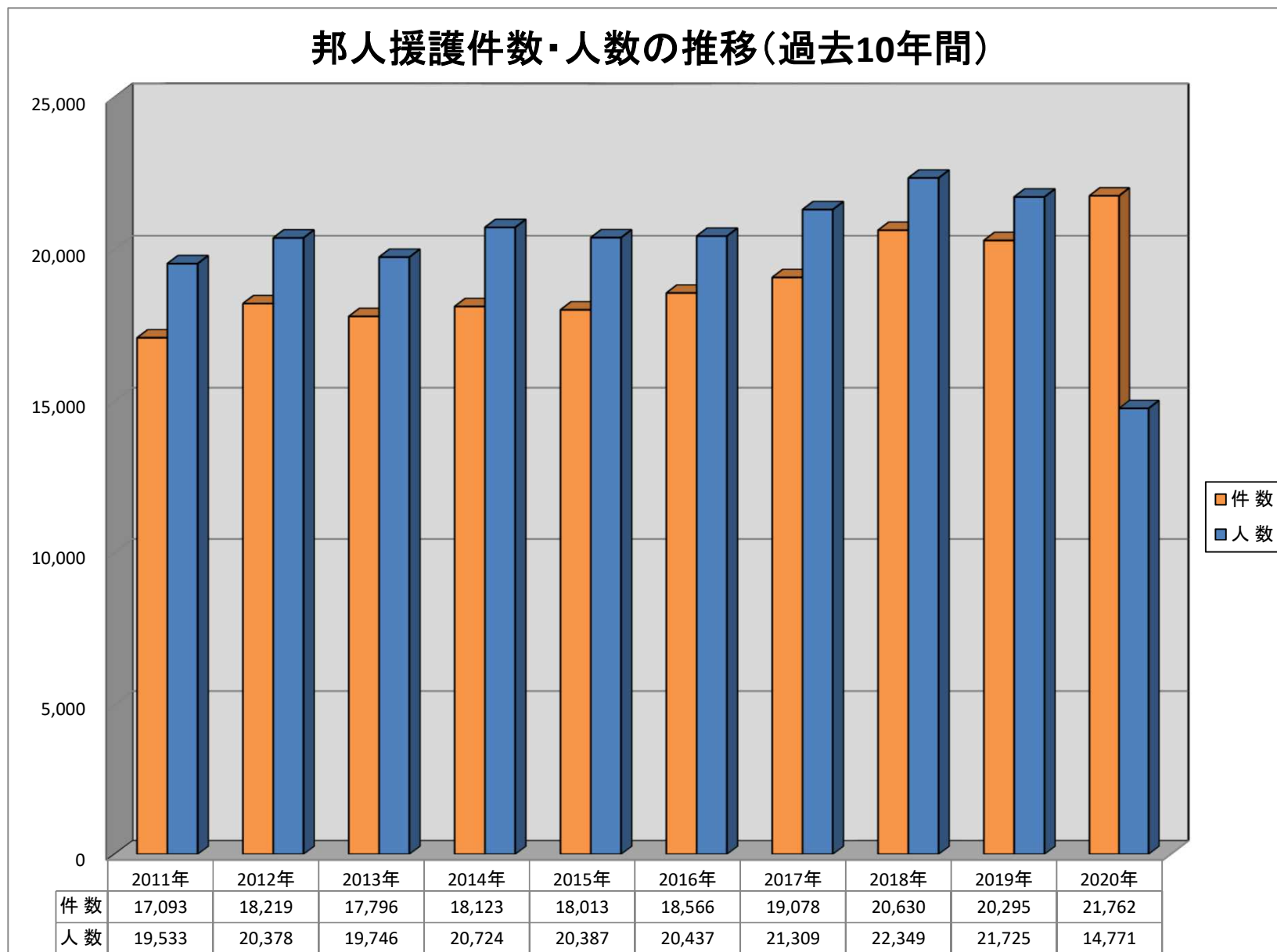
### 「困窮」の性別・年齢別統計

地域	総人数	性別			年齢								滞在形態		
		男性	女性	不明	19以下	20～29	30～39	40～49	50～59	60～69	70以上	不明	在留邦人	短期滞在	不明
アジア	194	150	28	16	13	24	7	27	18	30	34	41	94	67	33
大洋州	8	4	3	1	0	2	2	0	0	0	0	4	7	0	1
北米	18	7	7	4	0	2	6	0	2	1	1	6	7	4	7
中南米	11	5	1	5	0	1	1	0	0	1	3	5	4	3	4
欧州	32	7	7	18	0	4	2	4	0	2	1	19	5	8	19
中東	2	1	1	0	0	0	0	1	1	0	0	0	0	1	1
アフリカ	14	3	1	10	0	0	1	2	0	0	0	11	4	0	10
計	279	177	48	54	13	33	19	34	21	34	39	86	121	83	75

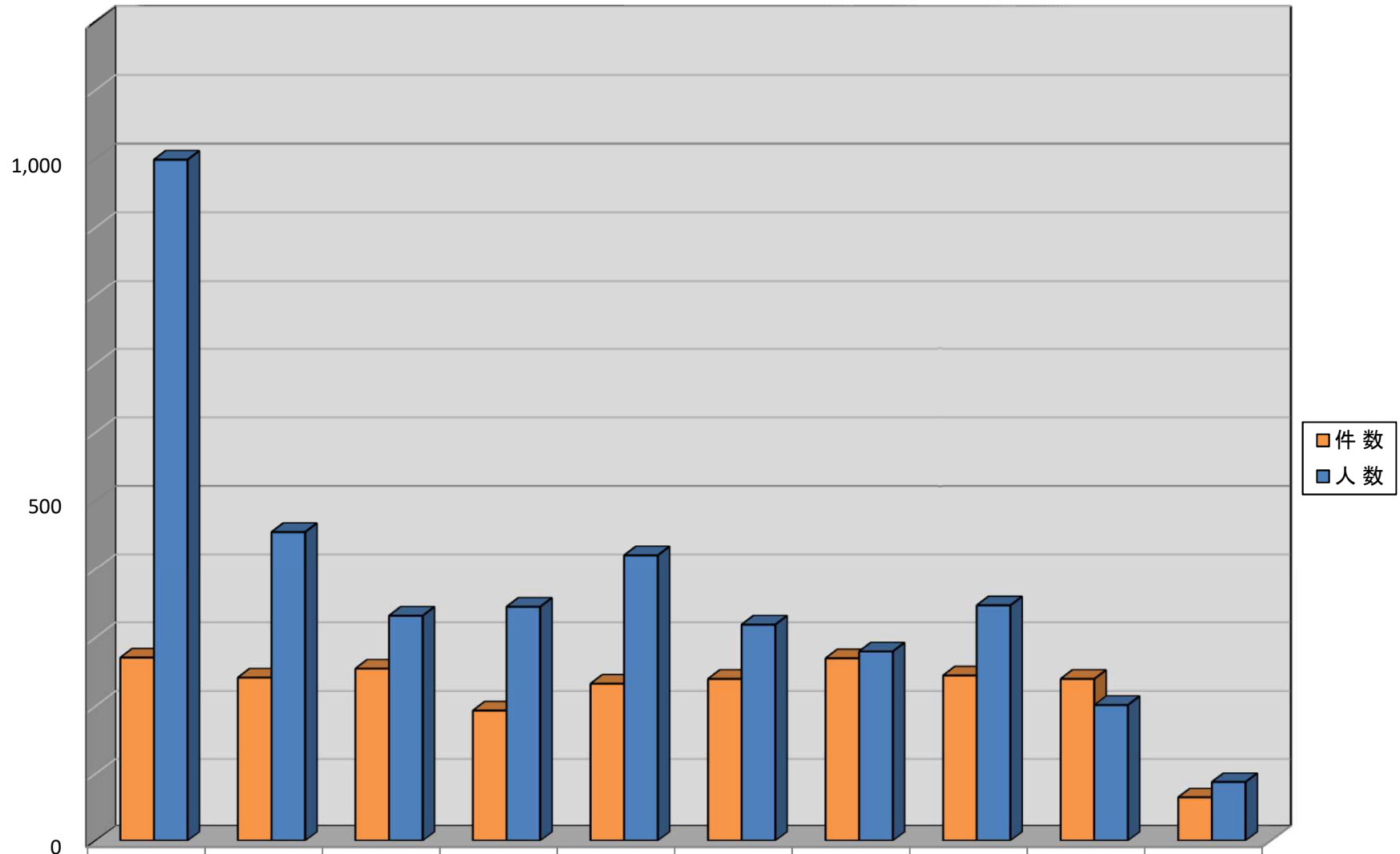
### 「遺失・拾得物」の性別・年齢別統計

地域	総人数	性別			年齢								滞在形態		
		男性	女性	不明	19以下	20～29	30～39	40～49	50～59	60～69	70以上	不明	在留邦人	短期滞在	不明
アジア	381	218	124	39	41	115	59	46	42	25	10	43	115	212	54
大洋州	68	13	17	38	5	13	3	3	2	1	0	41	20	8	40
北米	299	111	94	94	27	94	43	19	6	10	5	95	93	102	104
中南米	4	0	0	4	0	0	0	0	0	0	0	4	0	0	4
欧州	215	72	64	79	10	65	23	12	13	4	6	82	50	81	84
中東	0	0	0	0	0	0	0	0	0	0	0	0	0	0	0
アフリカ	3	2	1	0	0	0	1	1	0	0	1	0	2	1	0
計	970	416	300	254	83	287	129	81	63	40	22	265	280	404	286

## II. 海外邦人援護統計の推移と2020年の内訳(グラフ)

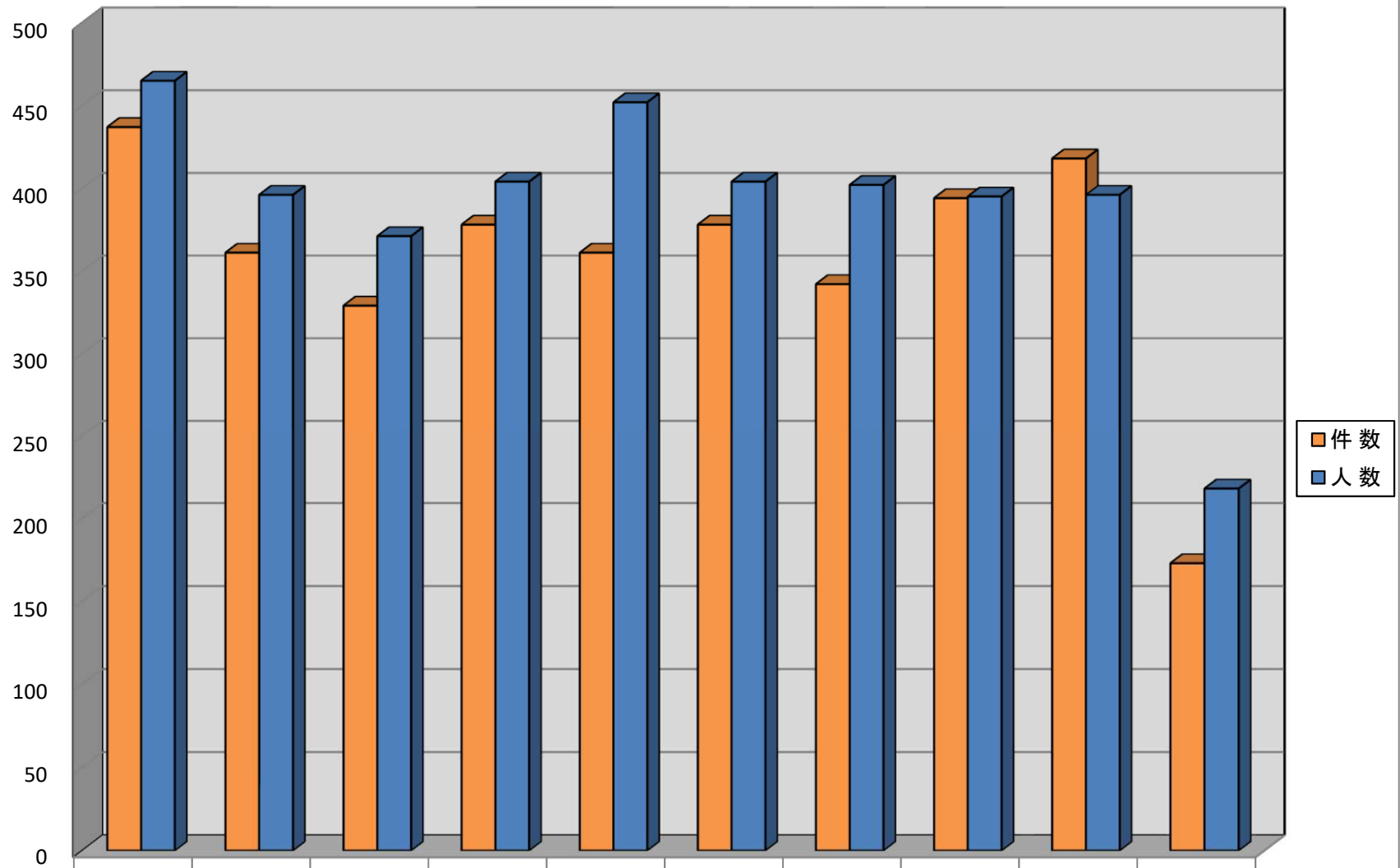


### 邦人援護件数・人数(事故・災害)



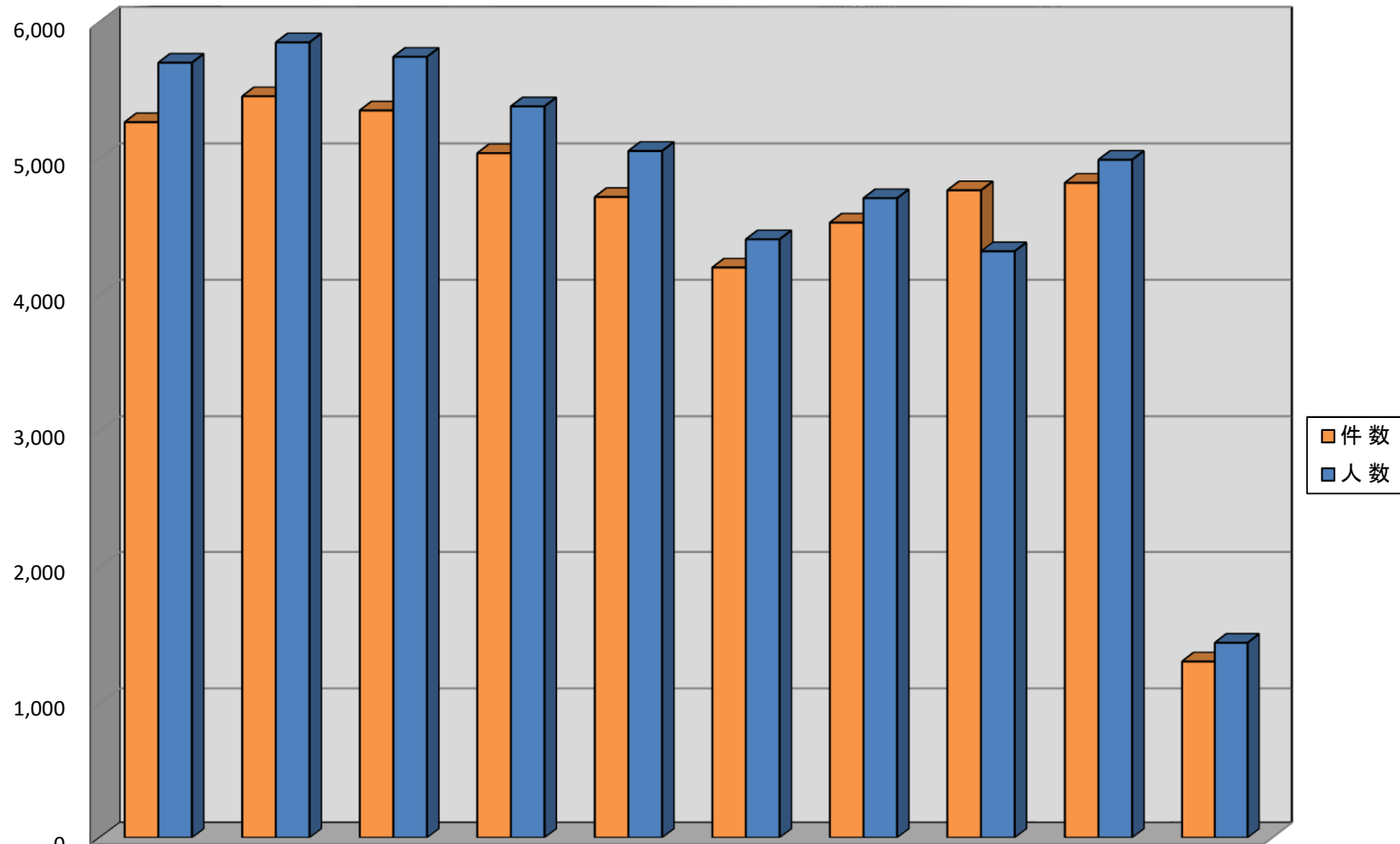
	2011年	2012年	2013年	2014年	2015年	2016年	2017年	2018年	2019年	2020年
件数	271	242	255	194	233	240	270	245	240	65
人数	999	455	332	345	421	319	280	347	202	88

## 邦人援護件数・人数(犯罪加害)



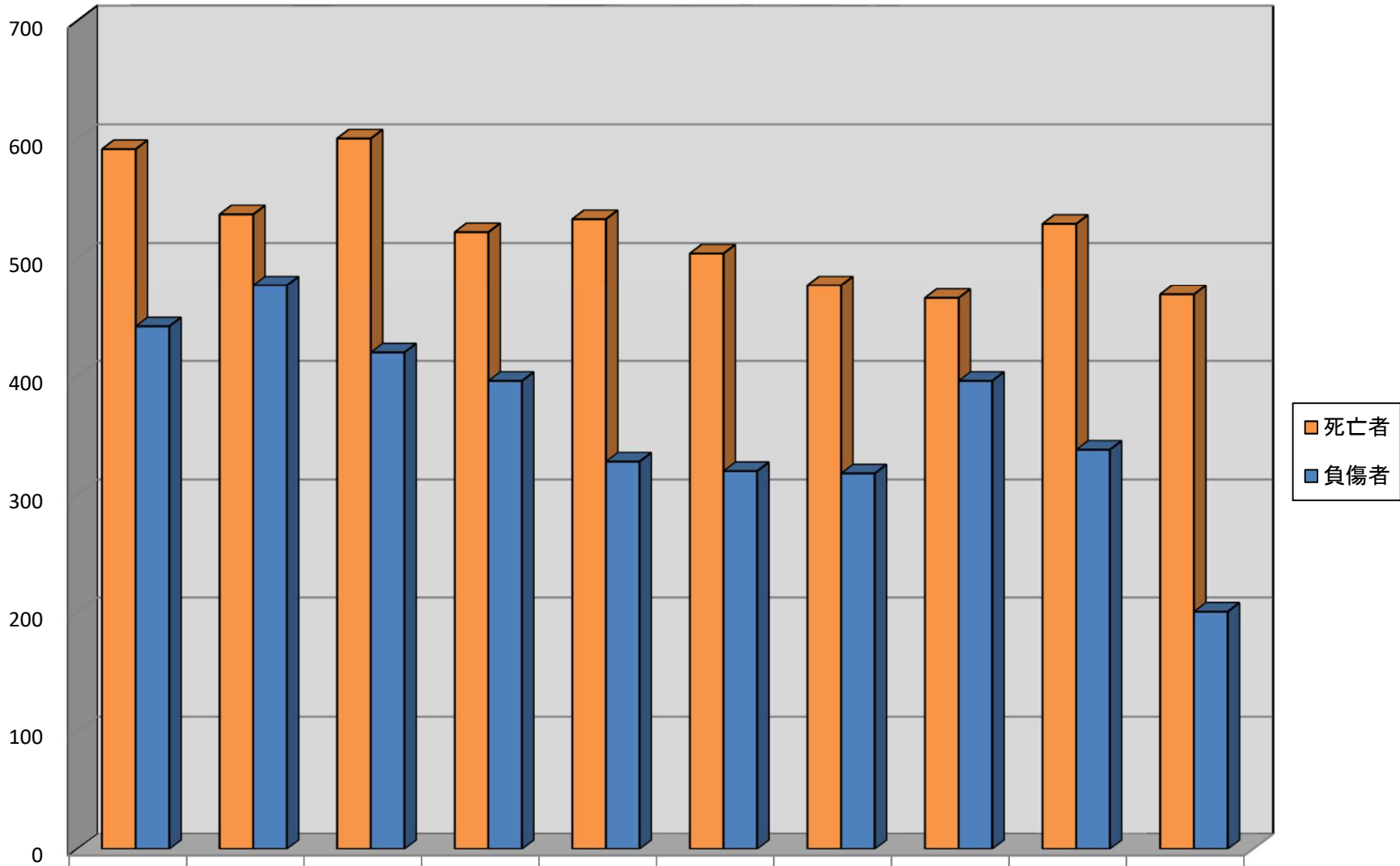
	2011年	2012年	2013年	2014年	2015年	2016年	2017年	2018年	2019年	2020年
件数	437	361	329	378	361	378	342	394	418	173
人数	465	396	371	404	452	404	402	395	396	218

### 邦人援護件数・人数(犯罪被害)



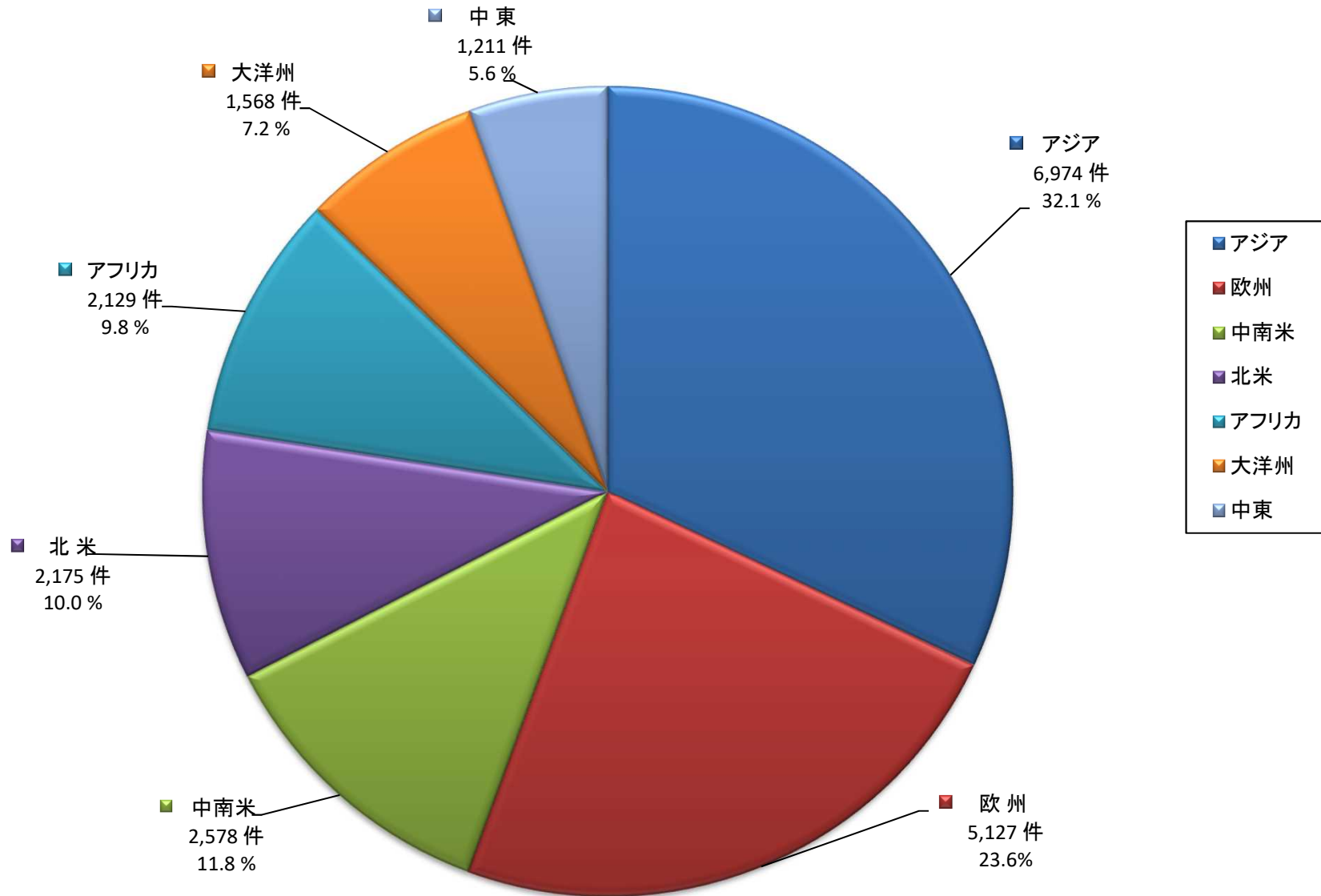
	2011年	2012年	2013年	2014年	2015年	2016年	2017年	2018年	2019年	2020年
件数	5,267	5,457	5,353	5,040	4,719	4,202	4,531	4,768	4,823	1,309
人数	5,703	5,852	5,746	5,383	5,056	4,409	4,710	4,321	4,992	1,446

### 邦人援護件数・人数(死亡者・負傷者)



	2011年	2012年	2013年	2014年	2015年	2016年	2017年	2018年	2019年	2020年
死亡者	592	537	601	522	533	504	477	466	529	469
負傷者	442	477	420	396	328	320	318	396	338	201

## 2020年海外邦人援護統計の地域別内訳



事故・災害・事件等統計表 2020年 【 全世界 】

I. 事故・災害						II. 犯 罪											III. その他						
						加 害					被 害												
件名	件数	人数	人数内訳			件名	件数	人数	人数内訳			件名	件数	人数	人数内訳			件名	件数	人数	人数内訳		
			死亡	負傷	その他				死亡	負傷	その他				死亡	負傷	その他				死亡	負傷	その他
レジャー・スポーツ事故	10	15	10	0	5	殺人	3	3	0	0	3	殺人	5	7	5	1	1	傷病	786	986	329	57	600
交通機関事故	32	40	5	20	15	麻薬	14	15	0	0	15	傷害・暴行	53	74	0	28	46	精神障害	107	118	1	8	109
自然災害	2	2	0	0	2	傷害・暴行	20	24	0	2	22	強姦・強制猥褻	10	12	0	1	11	自殺・同未遂	44	57	35	2	20
作業事故	0	0	0	0	0	強姦・強制猥褻	2	2	0	0	2	脅迫・恐喝	24	25	0	1	24	困窮	247	279	2	4	273
戦闘・暴動・クーデター	1	2	0	0	2	脅迫・恐喝	0	0	0	0	0	強盗・強奪	80	108	0	25	83	遺失・拾得物	949	970	0	1	969
その他	20	29	6	10	13	窃盗	12	15	0	1	14	窃盗	942	1,011	0	13	998	被拘禁者援助	63	71	0	1	70
						詐欺	9	16	0	0	16	詐欺	154	159	0	0	159	所在調査	176	199	0	0	199
						外為法・関税法	4	4	0	0	4	テロ	0	0	0	0	0	安否照会	107	124	3	1	120
						出入国・査証関係犯罪	59	80	0	0	80	誘拐	0	0	0	0	0	行方不明	32	34	1	0	33
						道路交通法違反	7	7	0	0	7	その他	41	50	0	3	47	その他	17,704	10,181	72	21	10,088
						売買春	1	1	0	0	1												
						銃刀法	0	0	0	0	0												
						その他	42	51	0	1	50												
計	65	88	21	30	37	計	173	218	0	4	214	計	1,309	1,446	5	72	1,369	計	20,215	13,019	443	95	12,481
																		総 計	21,762	14,771	469	201	14,101

※「I. 事故・災害」及び「II. 犯罪」については、2020年中に発生した新規事案のみ計上。  
 ※「III. その他」については、新規案件及び前年以前からの継続事案を計上。  
 ※各犯罪には「未遂」と「致死」も含まれる。



事故・災害・事件等統計表 2020年 【 アジア地域 】

I. 事故・災害						II. 犯 罪											III. その他						
						加 害					被 害												
件名	件数	人数	人数内訳			件名	件数	人数	人数内訳			件名	件数	人数	人数内訳			件名	件数	人数	人数内訳		
			死亡	負傷	その他				死亡	負傷	その他				死亡	負傷	その他				死亡	負傷	その他
レジャー・スポーツ事故	4	7	4	0	3	殺人	2	2	0	0	2	殺人	2	2	2	0	0	傷病	563	706	277	30	399
交通機関事故	22	28	1	15	12	麻薬	11	12	0	0	12	傷害・暴行	23	29	0	11	18	精神障害	27	37	0	3	34
自然災害	0	0	0	0	0	傷害・暴行	12	14	0	2	12	強姦・強制猥褻	7	8	0	0	8	自殺・同未遂	27	35	22	1	12
作業事故	0	0	0	0	0	強姦・強制猥褻	2	2	0	0	2	脅迫・恐喝	13	13	0	0	13	困窮	176	194	1	3	190
戦闘・暴動・クーデター	0	0	0	0	0	脅迫・恐喝	0	0	0	0	0	強盗・強奪	15	17	0	4	13	遺失・拾得物	370	381	0	0	381
その他	8	14	4	3	7	窃盗	10	11	0	1	10	窃盗	190	197	0	6	191	被拘禁者援助	54	60	0	1	59
						詐欺	8	15	0	0	15	詐欺	53	58	0	0	58	所在調査	49	49	0	0	49
						外為法・関税法	2	2	0	0	2	テロ	0	0	0	0	0	安否照会	31	33	0	0	33
						出入国・査証関係犯罪	46	66	0	0	66	誘拐	0	0	0	0	0	行方不明	24	24	0	0	24
						道路交通法違反	4	4	0	0	4	その他	16	25	0	1	24	その他	5,169	7,362	21	13	7,328
						売買春	1	1	0	0	1												
						銃刀法	0	0	0	0	0												
						その他	33	40	0	0	40												
計	34	49	9	18	22	計	131	169	0	3	166	計	319	349	2	22	325	計	6,490	8,881	321	51	8,509
																		総 計	6,974	9,448	332	94	9,022

※「I. 事故・災害」及び「II. 犯罪」については、2020年中に発生した新規事案のみ計上。  
 ※「III. その他」については、新規案件及び前年以前からの継続事案を計上。  
 ※各犯罪には「未遂」と「致死」も含まれる。

事故・災害・事件等統計表 2020年 【 大洋州地域 】

I. 事故・災害						II. 犯 罪											III. その他						
						加 害					被 害												
件名	件数	人数	人数内訳			件名	件数	人数	人数内訳			件名	件数	人数	人数内訳			件名	件数	人数	人数内訳		
			死亡	負傷	その他				死亡	負傷	その他				死亡	負傷	その他				死亡	負傷	その他
レジャー・スポーツ事故	1	2	1	0	1	殺人	0	0	0	0	0	殺人	1	2	1	1	0	傷病	15	29	6	0	23
交通機関事故	3	4	2	0	2	麻薬	0	0	0	0	0	傷害・暴行	6	7	0	1	6	精神障害	4	3	0	1	2
自然災害	1	1	0	0	1	傷害・暴行	0	0	0	0	0	強姦・強制猥褻	1	2	0	1	1	自殺・同未遂	1	1	1	0	0
作業事故	0	0	0	0	0	強姦・強制猥褻	0	0	0	0	0	脅迫・恐喝	1	1	0	0	1	困窮	7	8	0	0	8
戦闘・暴動・クーデター	0	0	0	0	0	脅迫・恐喝	0	0	0	0	0	強盗・強奪	3	7	0	3	4	遺失・拾得物	68	68	0	0	68
その他	3	3	0	2	1	窃盗	0	0	0	0	0	窃盗	35	39	0	0	39	被拘禁者援助	2	4	0	0	4
						詐欺	0	0	0	0	0	詐欺	10	9	0	0	9	所在調査	6	6	0	0	6
						外為法・関税法	0	0	0	0	0	テロ	0	0	0	0	0	安否照会	7	7	0	0	7
						出入国・査証関係犯罪	0	0	0	0	0	誘拐	0	0	0	0	0	行方不明	4	5	1	0	4
						道路交通法違反	0	0	0	0	0	その他	3	3	0	0	3	その他	1,385	165	0	0	165
						売買春	0	0	0	0	0												
						銃刀法	0	0	0	0	0												
						その他	1	2	0	0	2												
計	8	10	3	2	5	計	1	2	0	0	2	計	60	70	1	6	63	計	1,499	296	8	1	287
																		総計	1,568	378	12	9	357

※「I. 事故・災害」及び「II. 犯罪」については、2020年中に発生した新規事案のみ計上。  
 ※「III. その他」については、新規案件及び前年以前からの継続事案を計上。  
 ※各犯罪には「未遂」と「致死」も含まれる。

事故・災害・事件等統計表 2020年 【 北米地域 】

I. 事故・災害						II. 犯 罪											III. その他						
						加 害					被 害												
件名	件数	人数	人数内訳			件名	件数	人数	人数内訳			件名	件数	人数	人数内訳			件名	件数	人数	人数内訳		
			死亡	負傷	その他				死亡	負傷	その他				死亡	負傷	その他				死亡	負傷	その他
レジャー・スポーツ事故	4	5	4	0	1	殺人	1	1	0	0	1	殺人	1	2	1	0	1	傷病	39	49	8	4	37
交通機関事故	3	4	2	1	1	麻薬	1	1	0	0	1	傷害・暴行	8	13	0	6	7	精神障害	27	27	0	4	23
自然災害	1	1	0	0	1	傷害・暴行	4	4	0	0	4	強姦・強制猥褻	1	1	0	0	1	自殺・同未遂	7	9	5	0	4
作業事故	0	0	0	0	0	強姦・強制猥褻	0	0	0	0	0	脅迫・恐喝	5	6	0	1	5	困窮	15	18	0	1	17
戦闘・暴動・クーデター	0	0	0	0	0	脅迫・恐喝	0	0	0	0	0	強盗・強奪	8	9	0	1	8	遺失・拾得物	294	299	0	0	299
その他	4	5	1	1	3	窃盗	0	0	0	0	0	窃盗	135	149	0	0	149	被拘禁者援助	2	2	0	0	2
						詐欺	0	0	0	0	0	詐欺	23	23	0	0	23	所在調査	49	57	0	0	57
						外為法・関税法	0	0	0	0	0	テロ	0	0	0	0	0	安否照会	38	44	3	1	40
						出入国・査証関係犯罪	9	10	0	0	10	誘拐	0	0	0	0	0	行方不明	2	2	0	0	2
						道路交通法違反	2	2	0	0	2	その他	10	10	0	2	8	その他	1,479	562	34	2	526
						売買春	0	0	0	0	0												
						銃刀法	0	0	0	0	0												
						その他	3	4	0	1	3												
計	12	15	7	2	6	計	20	22	0	1	21	計	191	213	1	10	202	計	1,952	1,069	50	12	1,007
																		総計	2,175	1,319	58	25	1,236

※「I. 事故・災害」及び「II. 犯罪」については、2020年中に発生した新規事案のみ計上。  
 ※「III. その他」については、新規案件及び前年以前からの継続事案を計上。  
 ※各犯罪には「未遂」と「致死」も含まれる。

事故・災害・事件等統計表 2020年 【 中南米地域 】

I. 事故・災害						II. 犯 罪										III. その他							
						加 害					被 害												
件名	件数	人数	人数内訳			件名	件数	人数	人数内訳			件名	件数	人数	人数内訳			件名	件数	人数	人数内訳		
			死亡	負傷	その他				死亡	負傷	その他				死亡	負傷	その他				死亡	負傷	その他
レジャー・スポーツ事故	0	0	0	0	0	殺人	0	0	0	0	0	殺人	1	1	1	0	0	傷病	25	28	5	2	21
交通機関事故	0	0	0	0	0	麻薬	1	1	0	0	1	傷害・暴行	1	2	0	2	0	精神障害	2	2	0	0	2
自然災害	0	0	0	0	0	傷害・暴行	0	0	0	0	0	強姦・強制猥褻	0	0	0	0	0	自殺・同未遂	2	4	2	0	2
作業事故	0	0	0	0	0	強姦・強制猥褻	0	0	0	0	0	脅迫・恐喝	3	3	0	0	3	困窮	11	11	0	0	11
戦闘・暴動・クーデター	0	0	0	0	0	脅迫・恐喝	0	0	0	0	0	強盗・強奪	20	32	0	3	29	遺失・拾得物	4	4	0	0	4
その他	1	1	0	1	0	窃盗	0	0	0	0	0	窃盗	52	57	0	0	57	被拘禁者援助	0	0	0	0	0
						詐欺	0	0	0	0	0	詐欺	5	5	0	0	5	所在調査	50	64	0	0	64
						外為法・関税法	1	1	0	0	1	テロ	0	0	0	0	0	安否照会	6	8	0	0	8
						出入国・査証関係犯罪	0	0	0	0	0	誘拐	0	0	0	0	0	行方不明	0	0	0	0	0
						道路交通法違反	0	0	0	0	0	その他	3	3	0	0	3	その他	2,388	382	1	1	380
						売買春	0	0	0	0	0												
						銃刀法	0	0	0	0	0												
						その他	2	2	0	0	2												
計	1	1	0	1	0	計	4	4	0	0	4	計	85	103	1	5	97	計	2,488	503	8	3	492
																		総 計	2,578	611	9	9	593

※「I. 事故・災害」及び「II. 犯罪」については、2020年中に発生した新規事案のみ計上。  
 ※「III. その他」については、新規案件及び前年以前からの継続事案を計上。  
 ※各犯罪には「未遂」と「致死」も含まれる。

事故・災害・事件等統計表 2020年 【 欧州地域 】

I. 事故・災害						II. 犯 罪											III. その他						
						加 害					被 害												
件名	件数	人数	人数内訳			件名	件数	人数	人数内訳			件名	件数	人数	人数内訳			件名	件数	人数	人数内訳		
			死亡	負傷	その他				死亡	負傷	その他				死亡	負傷	その他				死亡	負傷	その他
レジャー・スポーツ事故	1	1	1	0	0	殺人	0	0	0	0	0	殺人	0	0	0	0	0	傷病	120	147	27	20	100
交通機関事故	4	4	0	4	0	麻薬	0	0	0	0	0	傷害・暴行	10	16	0	4	12	精神障害	44	46	1	0	45
自然災害	0	0	0	0	0	傷害・暴行	4	6	0	0	6	強姦・強制猥褻	1	1	0	0	1	自殺・同未遂	7	8	5	1	2
作業事故	0	0	0	0	0	強姦・強制猥褻	0	0	0	0	0	脅迫・恐喝	2	2	0	0	2	困窮	27	32	1	0	31
戦闘・暴動・クーデター	0	0	0	0	0	脅迫・恐喝	0	0	0	0	0	強盗・強奪	18	21	0	6	15	遺失・拾得物	210	215	0	1	214
その他	2	2	1	0	1	窃盗	0	0	0	0	0	窃盗	505	538	0	6	532	被拘禁者援助	5	5	0	0	5
						詐欺	0	0	0	0	0	詐欺	50	50	0	0	50	所在調査	20	21	0	0	21
						外為法・関税法	1	1	0	0	1	テロ	0	0	0	0	0	安否照会	25	32	0	0	32
						出入国・査証関係犯罪	2	2	0	0	2	誘拐	0	0	0	0	0	行方不明	2	3	0	0	3
						道路交通法違反	1	1	0	0	1	その他	8	8	0	0	8	その他	4,056	731	15	5	711
						売買春	0	0	0	0	0												
						銃刀法	0	0	0	0	0												
						その他	2	2	0	0	2												
計	7	7	2	4	1	計	10	12	0	0	12	計	594	636	0	16	620	計	4,516	1,240	49	27	1,164
																		総計	5,127	1,895	51	47	1,797

※「I. 事故・災害」及び「II. 犯罪」については、2020年中に発生した新規事案のみ計上。  
 ※「III. その他」については、新規案件及び前年以前からの継続事案を計上。  
 ※各犯罪には「未遂」と「致死」も含まれる。

事故・災害・事件等統計表 2020年 【 中東地域 】

I. 事故・災害						II. 犯 罪										III. その他							
						加 害					被 害												
件名	件数	人数	人数内訳			件名	件数	人数	人数内訳			件名	件数	人数	人数内訳			件名	件数	人数	人数内訳		
			死亡	負傷	その他				死亡	負傷	その他				死亡	負傷	その他				死亡	負傷	その他
レジャー・スポーツ事故	0	0	0	0	0	殺人	0	0	0	0	0	殺人	0	0	0	0	0	傷病	5	5	2	1	2
交通機関事故	0	0	0	0	0	麻薬	0	0	0	0	0	傷害・暴行	1	1	0	0	1	精神障害	1	1	0	0	1
自然災害	0	0	0	0	0	傷害・暴行	0	0	0	0	0	強姦・強制猥褻	0	0	0	0	0	自殺・同未遂	0	0	0	0	0
作業事故	0	0	0	0	0	強姦・強制猥褻	0	0	0	0	0	脅迫・恐喝	0	0	0	0	0	困窮	2	2	0	0	2
戦闘・暴動・クーデター	0	0	0	0	0	脅迫・恐喝	0	0	0	0	0	強盗・強奪	2	2	0	0	2	遺失・拾得物	0	0	0	0	0
その他	1	3	0	3	0	窃盗	2	4	0	0	4	窃盗	5	5	0	0	5	被拘禁者援助	0	0	0	0	0
						詐欺	0	0	0	0	0	詐欺	6	6	0	0	6	所在調査	1	1	0	0	1
						外為法・関税法	0	0	0	0	0	テロ	0	0	0	0	0	安否照会	0	0	0	0	0
						出入国・査証関係犯罪	0	0	0	0	0	誘拐	0	0	0	0	0	行方不明	0	0	0	0	0
						道路交通法違反	0	0	0	0	0	その他	0	0	0	0	0	その他	1,184	324	0	0	324
						売買春	0	0	0	0	0												
						銃刀法	0	0	0	0	0												
						その他	1	1	0	0	1												
計	1	3	0	3	0	計	3	5	0	0	5	計	14	14	0	0	14	計	1,193	333	2	1	330
																		総計	1,211	355	2	4	349

※「I. 事故・災害」及び「II. 犯罪」については、2020年中に発生した新規事案のみ計上。  
 ※「III. その他」については、新規案件及び前年以前からの継続事案を計上。  
 ※各犯罪には「未遂」と「致死」も含まれる。

事故・災害・事件等統計表 2020年 【 アフリカ地域 】

I. 事故・災害						II. 犯 罪										III. その他							
						加 害					被 害												
件名	件数	人数	人数内訳			件名	件数	人数	人数内訳			件名	件数	人数	人数内訳			件名	件数	人数	人数内訳		
			死亡	負傷	その他				死亡	負傷	その他				死亡	負傷	その他				死亡	負傷	その他
レジャー・スポーツ事故	0	0	0	0	0	殺人	0	0	0	0	0	殺人	0	0	0	0	0	傷病	19	22	4	0	18
交通機関事故	0	0	0	0	0	麻薬	1	1	0	0	1	傷害・暴行	4	6	0	4	2	精神障害	2	2	0	0	2
自然災害	0	0	0	0	0	傷害・暴行	0	0	0	0	0	強姦・強制猥褻	0	0	0	0	0	自殺・同未遂	0	0	0	0	0
作業事故	0	0	0	0	0	強姦・強制猥褻	0	0	0	0	0	脅迫・恐喝	0	0	0	0	0	困窮	9	14	0	0	14
戦闘・暴動・クーデター	1	2	0	0	2	脅迫・恐喝	0	0	0	0	0	強盗・強奪	14	20	0	8	12	遺失・拾得物	3	3	0	0	3
その他	1	1	0	0	1	窃盗	0	0	0	0	0	窃盗	20	26	0	1	25	被拘禁者援助	0	0	0	0	0
						詐欺	1	1	0	0	1	詐欺	7	8	0	0	8	所在調査	1	1	0	0	1
						外為法・関税法	0	0	0	0	0	テロ	0	0	0	0	0	安否照会	0	0	0	0	0
						出入国・査証関係犯罪	2	2	0	0	2	誘拐	0	0	0	0	0	行方不明	0	0	0	0	0
						道路交通法違反	0	0	0	0	0	その他	1	1	0	0	1	その他	2,043	655	1	0	654
						売買春	0	0	0	0	0												
						銃刀法	0	0	0	0	0												
						その他	0	0	0	0	0												
計	2	3	0	0	3	計	4	4	0	0	4	計	46	61	0	13	48	計	2,077	697	5	0	692
																		総計	2,129	765	5	13	747

※「I. 事故・災害」及び「II. 犯罪」については、2020年中に発生した新規事案のみ計上。  
 ※「III. その他」については、新規案件及び前年以前からの継続事案を計上。  
 ※各犯罪には「未遂」と「致死」も含まれる。