

2011年（平成23年）海外邦人援護統計

目次

I	海外邦人援護件数の特徴と推移	1
1.	2011年（平成23年）の特徴	1
2.	援護件数・人数の推移総括表	2
3.	地域別援護件数・人数の推移総括表	3
4.	援護件数の多い在外公館上位20公館	4
5.	2011年（平成23年）の主な事件・事故の事例	5
6.	主な犯罪加害及びその他の事例の特徴	6
7.	海外で邦人が被害者となった主な殺人事件	6
8.	事故・災害・事件等の性別・年齢別統計	7
II	海外邦人援護統計の推移と2011年の内訳（グラフ）	9
III	事故・災害・事件等統計表（全世界及び地域別内訳）	16

2012年（平成24年）8月

外務省 領事局 海外邦人安全課

- 本統計は、在外公館から報告のあった情報に基づき作成されています。
- 本統計は、在外公館で把握している邦人援護事案のみであり、海外で邦人が関係した全ての事件・事故等を網羅したものではなく、海外で発生した事件・災害等の件数を表すものではありません。
- 「事故・災害」、「犯罪」及び「その他」は、海外の邦人(事案当事者)に対し、在外公館が実際に援護を実施した事案のみ計上しています。
- 2010年までの援護統計は、各在外公館から四半期毎に報告のあった援護データを単純に積み上げて作成していたため、在外公館1公館で対応した同一事案であっても件数と人数が複数になっているケースがありましたが、援護統計システムの導入に伴い、2011年の本援護統計より基本的には年間を通じて実数で公表することが可能となり、結果として数値が減少しているところがあります。
- ただし、所在調査等で同一の邦人援護事案を複数の在外公館が対応した場合には、各在外公館では実数となりますが、全体では在外公館毎に集計した数値の合計(延べ数)となります。

I. 海外邦人援護件数の特徴と推移

1. 2011年(平成23年)の特徴

(1) 2011年において我が国在外公館及び財団法人交流協会が取り扱った海外における事件・事故等に係わる総援護件数は17,093件(対前年比2.41%減)で、総援護対象者数は19,533人(同1.76%減)であった。

(2) 『事故・災害』は271件(999人)であった。そのうち6割以上は「交通機関事故」(174件)であり、内訳は交通事故165件、列車事故5件、船舶事故3件、航空機事故1件となっている。次いで多いのは「レジャー・スポーツ事故」(50件)であり、内訳は水難事故26件、登山事故14件、スポーツ事故7件、その他レジャー事故3件となっている。

(3) 『犯罪被害』は5,267件(5,703人)であり、全体の約3割を占めているが、そのうち最も多いのは「窃盗被害」(4,225件、4,516人)となっている。次いで「詐欺被害」(489件、518人)、「強盗被害」(296件、330人)となっている。

(4) 『犯罪加害』は437件(465人)であった。主なものは、「出入国・査証関係犯罪」(102件、108人)、「傷害・暴行」(62件、64人)、「道路交通法違反」(53件、53人)となっている。また、国によって非常に重い量刑が科される「麻薬犯罪」は27件(30人)となっている。

(5) 「死亡者数」は592人で過去10年間で3番目に多く、「負傷者数」は442人で過去10年間で最も少なかった。疾病等による死亡が全死亡者数の約7割を占めている。また、ニュージーランドのクライストチャーチ地震では多くの犠牲者が出た。

(6) 地域別では、アジア地域が6,760件(7,143人)と前年に引き続き最も多く、次いで北米地域(4,291件、5,021人)、欧州地域(3,924件、4,174人)、中南米地域(842件、1,103人)、大洋州地域(625件、703人)、アフリカ地域(418件、998人)、中東地域(233件、391人)となっており、北米地域、中南米地域及びアフリカ地域の援護件数に増加がみられる。

(7) 在外公館別の援護件数を見ると、在上海総領事館が全在外公館の中で最も多く、次いで在タイ大使館、在フランス大使館、在フィリピン大使館、在ロサンゼルス総領事館となっている。また、国別では、在外公館数と所在調査取扱件数が多い米国が最も多い結果となった。なお、前年1位の在フィリピン大使館については4位となったが、前年の援護統計では延べ数で出していた事案が多かったこと、及び援護統計システムの導入に伴い、2011年の本援護統計より出張駐在官事務所(2公館)分がそれぞれ個別に計上され、同大使館数に含まれなくなったことが影響している。

< 件 数 >

		総件数	アジア	大洋州	北米	中南米	欧州	中東	アフリカ
内 訳	事 故 ・ 災 害	271	136	21	39	13	22	9	31
	犯 罪 加 害	437	249	10	127	12	31	8	0
	犯 罪 被 害	5,267	1,663	208	438	335	2,424	52	147
	そ の 他	11,118	4,712	386	3,687	482	1,447	164	240
	総 数	17,093	6,760	625	4,291	842	3,924	233	418

< 人 数 >

		総人数	アジア	大洋州	北米	中南米	欧州	中東	アフリカ
内 訳	事 故 ・ 災 害	999	186	74	52	71	26	12	578
	犯 罪 加 害	465	270	11	131	13	32	8	0
	犯 罪 被 害	5,703	1,786	219	522	366	2,595	53	162
	そ の 他	12,366	4,901	399	4,316	653	1,521	318	258
	総 数	19,533	7,143	703	5,021	1,103	4,174	391	998

2. 援護件数・人数の推移総括表

年	総件数	内容別件数			総人数	死亡者数	負傷者数	海外渡航者数
		強盗・窃盗・詐欺 (被害犯罪・財産犯)	遺失・拾得物 (旅券・財布等)	その他 (事故・犯罪加害・他案件)				
2002年	14,364件	6,837件	2,582件	4,945件	16,996人	516人	670人	16,522,804人
前年比増減率	1.74%	-11.37%	1.65%	27.98%	1.50%	10.49%	-2.05%	1.89%
2003年	14,472件	5,947件	2,819件	5,706件	17,426人	483人	691人	13,296,330人
前年比増減率	0.75%	-13.02%	9.18%	15.39%	2.53%	-6.40%	3.13%	-19.53%
2004年	16,023件	6,066件	3,519件	6,438件	21,871人	564人	788人	16,831,112人
前年比増減率	10.72%	2.00%	24.83%	12.83%	25.51%	16.77%	14.04%	26.58%
2005年	15,955件	6,022件	3,734件	6,199件	19,503人	615人	669人	17,403,565人
前年比増減率	-0.42%	-0.73%	6.11%	-3.71%	-10.83%	9.04%	-15.10%	3.40%
2006年	16,523件	5,839件	3,604件	7,080件	18,771人	484人	590人	17,534,565人
前年比増減率	3.56%	-3.04%	-3.48%	14.21%	-3.75%	-21.30%	-11.81%	0.75%
2007年	15,964件	5,341件	3,619件	7,004件	17,643人	547人	610人	17,294,935人
前年比増減率	-3.38%	-8.53%	0.42%	-1.07%	-6.01%	13.02%	3.39%	-1.37%
2008年	16,364件	5,229件	3,276件	7,859件	18,098人	615人	600人	15,987,250人
前年比増減率	2.51%	-2.10%	-9.48%	12.21%	2.58%	12.43%	-1.64%	-7.56%
2009年	16,963件	5,160件	3,072件	8,731件	18,843人	513人	443人	15,445,684人
前年比増減率	3.66%	-1.32%	-6.23%	11.10%	4.12%	-16.59%	-26.17%	-3.39%
2010年	17,515件	5,251件	3,253件	9,011件	19,882人	549人	708人	16,637,224人
前年比増減率	3.25%	1.76%	5.89%	3.21%	5.51%	7.02%	59.82%	7.71%
2011年	17,093件	5,010件	3,415件	8,668件	19,533人	592人	442人	16,994,200人
前年比増減率	-2.41%	-4.59%	4.98%	-3.81%	-1.76%	7.83%	-37.57%	2.15%

注(1) 海外渡航者数は歴年。邦人援護件数は1994年度(平成6年度)までは会計年度ごと、1995年(平成7年)以降は歴年ごとに取りまとめたもの。

(2) 死亡者数及び負傷者数には、犯罪被害によるもののほか、事故・災害、疾病、自殺によるもの等が含まれる。

(3) 海外渡航者数は法務省入国管理局統計を採用した。

3. 地域別援護件数・人数の推移総括表

年	アジア		大洋州		北米		中南米		欧州		中東		アフリカ		総数	
	件数	人数	件数	人数	件数	人数	件数	人数	件数	人数	件数	人数	件数	人数	件数	人数
2002年	5,643	7,242	972	1,115	2,668	2,913	468	552	4,286	4,740	112	123	215	311	14,364	16,996
前年比増減率	4.99%	20.92%	8.60%	5.79%	-4.51%	-26.16%	4.00%	-6.76%	0.02%	-1.21%	12.00%	6.03%	-1.83%	23.90%	1.74%	1.50%
2003年	5,645	7,019	1,026	1,175	2,677	3,036	559	704	4,120	4,802	124	143	321	547	14,472	17,426
前年比増減率	0.04%	-3.08%	5.56%	5.38%	0.34%	4.22%	19.44%	27.54%	-3.87%	1.31%	10.71%	16.26%	49.30%	75.88%	0.75%	2.53%
2004年	6,200	10,871	1,128	1,258	2,839	3,097	708	913	4,657	5,131	203	226	288	375	16,023	21,871
前年比増減率	9.83%	54.88%	9.94%	7.06%	6.05%	2.01%	26.65%	29.69%	13.03%	6.85%	63.71%	58.04%	-10.28%	-31.44%	10.72%	25.51%
2005年	6,263	7,033	1,061	1,192	2,833	4,374	756	961	4,441	5,159	281	321	320	463	15,955	19,503
前年比増減率	1.02%	-35.30%	-5.94%	-5.25%	-0.21%	41.23%	6.78%	5.26%	-4.64%	0.55%	38.42%	42.04%	11.11%	23.47%	-0.42%	-10.83%
2006年	6,911	7,845	816	914	2,906	3,096	605	864	4,652	5,001	270	495	363	556	16,523	18,771
前年比増減率	10.35%	11.55%	-23.09%	-23.32%	2.58%	-29.22%	-19.97%	-10.09%	4.75%	-3.06%	-3.91%	54.21%	13.44%	20.09%	3.56%	-3.75%
2007年	6,924	7,618	731	793	2,732	2,877	734	923	4,210	4,630	245	278	388	524	15,964	17,643
前年比増減率	0.19%	-2.89%	-10.42%	-13.24%	-5.99%	-7.07%	21.32%	6.83%	-9.50%	-7.42%	-9.26%	-43.84%	6.89%	-5.76%	-3.38%	-6.01%
2008年	6,941	7,549	768	824	3,271	3,485	754	1,043	3,931	4,343	293	328	406	526	16,364	18,098
前年比増減率	0.25%	-0.91%	5.06%	3.91%	19.73%	21.13%	2.72%	13.00%	-6.63%	-6.20%	19.59%	17.99%	4.64%	0.38%	2.51%	2.58%
2009年	7,305	8,042	734	769	3,409	3,840	736	941	4,056	4,428	291	341	432	482	16,963	18,843
前年比増減率	5.24%	6.53%	-4.43%	-6.67%	4.22%	10.19%	-2.39%	-9.78%	3.18%	1.96%	-0.68%	3.96%	6.40%	-8.37%	3.66%	4.12%
2010年	7,535	8,163	679	726	3,544	3,966	701	999	4,287	5,128	355	424	414	476	17,515	19,882
前年比増減率	3.15%	1.50%	-7.49%	-5.59%	3.96%	3.28%	-4.76%	6.16%	5.70%	15.81%	21.99%	24.34%	-4.17%	-1.24%	3.25%	5.51%
2011年	6,760	7,143	625	703	4,291	5,021	842	1,103	3,924	4,174	233	391	418	998	17,093	19,533
前年比増減率	-10.29%	-12.50%	-7.95%	-3.17%	21.08%	26.60%	20.11%	10.41%	-8.47%	-18.60%	-34.37%	-7.78%	0.97%	109.66%	-2.41%	-1.76%

注：下段は対前年比増減率

4. 援護件数の多い在外公館上位20公館

順位	在外公館名	件数	順位	在外公館名	件数
1	在上海日本国総領事館	1,367件	11	在ホノルル日本国総領事館	341件
2	在タイ日本国大使館	972件	12	在サンフランシスコ日本国総領事館	295件
3	在フランス日本国大使館	862件	13	在中華人民共和国日本国大使館	280件
4	在フィリピン日本国大使館	679件	14	在広州日本国総領事館	267件
5	在ロサンゼルス日本国総領事館	669件	15	在ホーチミン日本国総領事館	254件
6	在英国日本国大使館	622件	16	在イタリア日本国大使館	245件
7	在大韓民国日本国大使館	516件	17	在ベルギー日本国大使館	230件
8	在ニューヨーク日本国総領事館	476件	18	交流協会台北事務所	212件
9	在バルセロナ日本国総領事館	402件	19	在チェンマイ日本国総領事館	207件
10	在香港日本国総領事館	389件	20	在ハガツニャ日本国総領事館	196件

※大使館，総領事館，出張駐在官事務所のうち，援護件数の多い上位20公館を掲載。

5. 2011年（平成23年）の主な事件・事故の事例

（1）事故・災害

- 航空事故 9月 ネパール・ラリトプール郡において、小型航空機が墜落し、邦人1名が死亡した。
- 列車事故 9月 中国・上海市の地下鉄構内において、列車追突事故が発生し、邦人数名が負傷した。
- 登山事故 5月 アメリカ・アラスカ州のフランシス山において、雪崩が発生し、邦人2名が死亡した。
6月 ネパール・ラスワ郡のナヤカンガ峰において、雪崩が発生し、邦人1名が死亡した。
8月 パキスタン・ミールシカール峰において、下山中の滑落により邦人1名が死亡した。
9月 ネパール・エベレスト山において、登山中に倒れた邦人1名が死亡した。
- 水難事故 8月 カナダ・ナイアガラの滝において、観光中の転落により邦人1名が死亡した。
8月 モルディブの宿泊施設近くのビーチにおいて、邦人1名が死亡した。
- 交通事故 1月 ミャンマー・ヤンゴン郊外において、邦人2名を乗せた乗用車の衝突事故が発生し、邦人1名が死亡、邦人1名が負傷した。
2月 フィリピン・ブラカン州において、邦人6名を乗せた乗用車の衝突事故が発生し、邦人1名が死亡、邦人3名が負傷した。
3月 トルコ・ネブシェヒル県において、邦人20名を乗せた大型バスの横転事故が発生し、邦人2名が負傷した。
9月 韓国・釜山市において、邦人旅行者8名を乗せたマイクロバスの横転事故が発生し、邦人7名が負傷した。
- 船舶事故 2月 ベトナム・ハロン湾において、遊覧船が沈没し、乗船していた邦人1名が死亡した。
- 自然災害 2月 ニューージーランド・クライストチャーチ近郊において、地震が発生し、邦人28名が死亡、邦人4名が重傷により長期入院する等の被害を受けた。
11月 トルコ東部において、地震が発生し、邦人1名が死亡、邦人1名が負傷した。
- 暴動・政変 エジプト、チリ、リビア、チュニジア等で発生した政変や暴動により、邦人の退避に必要な支援（出国・空港支援や関係当局への支援要請等）を実施した。

（2）犯罪被害

- 殺人・強盗致死 「海外で邦人が被害者となった主な殺人事件」（P. 6）参照
- 強盗・同未遂 路上強奪等の一般的な強盗が最も多く、侵入強盗、睡眠薬強盗、羽交い締め強盗も多数報告されている。
- 窃盗・同未遂 スリが最も多く、置き引き、ひったくり、車上狙い、空き巣と続く。スリと置き引きが多くを占める。
- 詐欺・同未遂 暴力キャッチパーが最も多く、いかさま詐欺、偽警察官・ガイド、商品詐欺、419詐欺と続く。

6. 主な犯罪加害及びその他の事例の特徴

(1) 犯罪加害

- 出入国・査証関係犯罪 不法滞在，不法入国，密入国幫助等の出入国管理法違反，旅券・査証の偽変造事犯等が含まれる。
- 麻薬犯罪 少量の薬物所持・使用が大半を占めるが，売買や密輸を目的とした重犯罪も含まれる。

(2) その他の事例

- 傷 病 868人のうち，アジア地域が全体の約7割を占める。疾病等による死亡者は409人を数え，全死亡者の約7割を占める。
- 精神障害 219人のうち，アジア地域が全体の約4割を占める。欧州地域及び北米地域も多い。
- 困 窮 433人のうち，アジア地域が全体の約7割を占める。
- 遺 失 本人の不注意によるものが大半を占める。
- 行方不明 2011年の本援護統計より，「一時的行方不明（迷子等）」については「行方不明」に含めず，「その他」に含めることにした。
- 所在調査 遺産相続，不動産登記，用地買収等のため，海外に転出した邦人に連絡を取る必要がある場合，弁護士法23条の2による照会，官公庁，裁判所及び三親等以内の親族よりの所在調査依頼がある。なお，2011年の本援護統計にある所在調査の件数と人数については，在外公館から報告のあった数値に加え，外務省で把握している所在調査に関する全ての事案の件数と人数を加算したことから数値が増加している。

7. 海外で邦人が被害者となった主な殺人事件

- 1月 中国・上海市において，邦人が刺殺された。
- 2月 中国・江蘇省南京市において，邦人が殺害された。
- 4月 タイ・チェンライ県において，邦人が銃撃を受け殺害された。
- 5月 アメリカ・サウスカロライナ州において，邦人が殺害された。
- 6月 パラグアイ・イタプア県において，邦人が刺殺された。
- 7月 フィリピン・セブ州の自宅において，邦人が殺害された。
- 8月 マレーシア・クアラルンプールのホテルにおいて，邦人が殺害された。
- 9月 ミャンマー・パガンにおいて，邦人が殺害された。
- 10月 タイ・ウドンターニー県の自宅において，邦人が刺殺された。
- 10月 ブラジル・スザノ市の自宅において，邦人が銃撃を受け殺害された。

事故・災害・事件等の性別・年齢別統計(1)

「全事項(事故・災害・事件等)」の性別・年齢別統計

地域	総人数	性別			年齢								滞在形態		
		男性	女性	不明	19以下	20～29	30～39	40～49	50～59	60～69	70以上	不明	在留邦人	短期滞在	不明
アジア	7,143	5,284	1,641	218	324	1,121	1,365	1,217	1,035	903	432	743	2,746	3,469	928
大洋州	703	273	393	37	97	241	118	74	48	35	17	76	454	156	93
北米	5,021	2,251	2,705	65	157	694	574	680	552	624	1,488	252	2,140	846	2,035
中南米	1,103	627	464	12	12	171	148	91	84	122	421	54	650	331	122
欧州	4,174	2,027	2,050	97	170	999	832	562	470	496	215	430	948	3,014	212
中東	391	179	124	88	14	61	40	37	21	11	5	202	230	152	9
アフリカ	998	324	146	528	11	129	133	62	48	46	6	563	235	260	503
計	19,533	10,965	7,523	1,045	785	3,416	3,210	2,723	2,258	2,237	2,584	2,320	7,403	8,228	3,902

「犯罪加害」の性別・年齢別統計

地域	総人数	性別			年齢								滞在形態		
		男性	女性	不明	19以下	20～29	30～39	40～49	50～59	60～69	70以上	不明	在留邦人	短期滞在	不明
アジア	270	233	31	6	10	27	64	74	37	34	7	17	111	110	49
大洋州	11	9	2	0	2	5	3	0	0	0	0	1	7	4	0
北米	131	79	45	7	3	44	37	30	5	4	0	8	62	34	35
中南米	13	8	5	0	1	4	4	2	2	0	0	0	6	7	0
欧州	32	20	11	1	1	6	9	8	2	4	1	1	15	15	2
中東	8	5	3	0	0	1	2	2	2	0	0	1	7	1	0
アフリカ	0	0	0	0	0	0	0	0	0	0	0	0	0	0	0
計	465	354	97	14	17	87	119	116	48	42	8	28	208	171	86

「犯罪被害」の性別・年齢別統計

地域	総人数	性別			年齢								滞在形態		
		男性	女性	不明	19以下	20～29	30～39	40～49	50～59	60～69	70以上	不明	在留邦人	短期滞在	不明
アジア	1,786	1,320	414	52	41	400	425	272	229	165	50	204	627	1,065	94
大洋州	219	84	129	6	24	100	37	20	11	7	0	20	138	56	25
北米	522	255	262	5	37	198	125	70	30	17	12	33	187	308	27
中南米	366	222	134	10	4	119	98	46	33	27	10	29	159	205	2
欧州	2,595	1,293	1,255	47	86	616	519	352	341	322	131	228	390	2,100	105
中東	53	27	24	2	1	22	7	7	0	0	0	16	12	40	1
アフリカ	162	95	50	17	4	35	34	31	15	10	1	32	104	57	1
計	5,703	3,296	2,268	139	197	1,490	1,245	798	659	548	204	562	1,617	3,831	255

事故・災害・事件等の性別・年齢別統計(2)

「傷病」の性別・年齢別統計

地域	総人数	性別			年齢								滞在形態		
		男性	女性	不明	19以下	20～29	30～39	40～49	50～59	60～69	70以上	不明	在留邦人	短期滞在	不明
アジア	591	474	107	10	23	18	44	68	103	160	144	31	307	218	66
大洋州	16	8	7	1	4	2	2	2	2	1	1	2	7	8	1
北米	96	52	42	2	4	7	5	13	14	17	20	16	46	46	4
中南米	24	11	12	1	0	8	4	2	3	3	2	2	7	17	0
欧州	99	61	38	0	4	11	7	11	5	22	26	13	43	52	4
中東	18	11	7	0	0	1	2	6	2	1	1	5	7	11	0
アフリカ	24	19	5	0	2	4	4	0	3	6	1	4	11	13	0
計	868	636	218	14	37	51	68	102	132	210	195	73	428	365	75

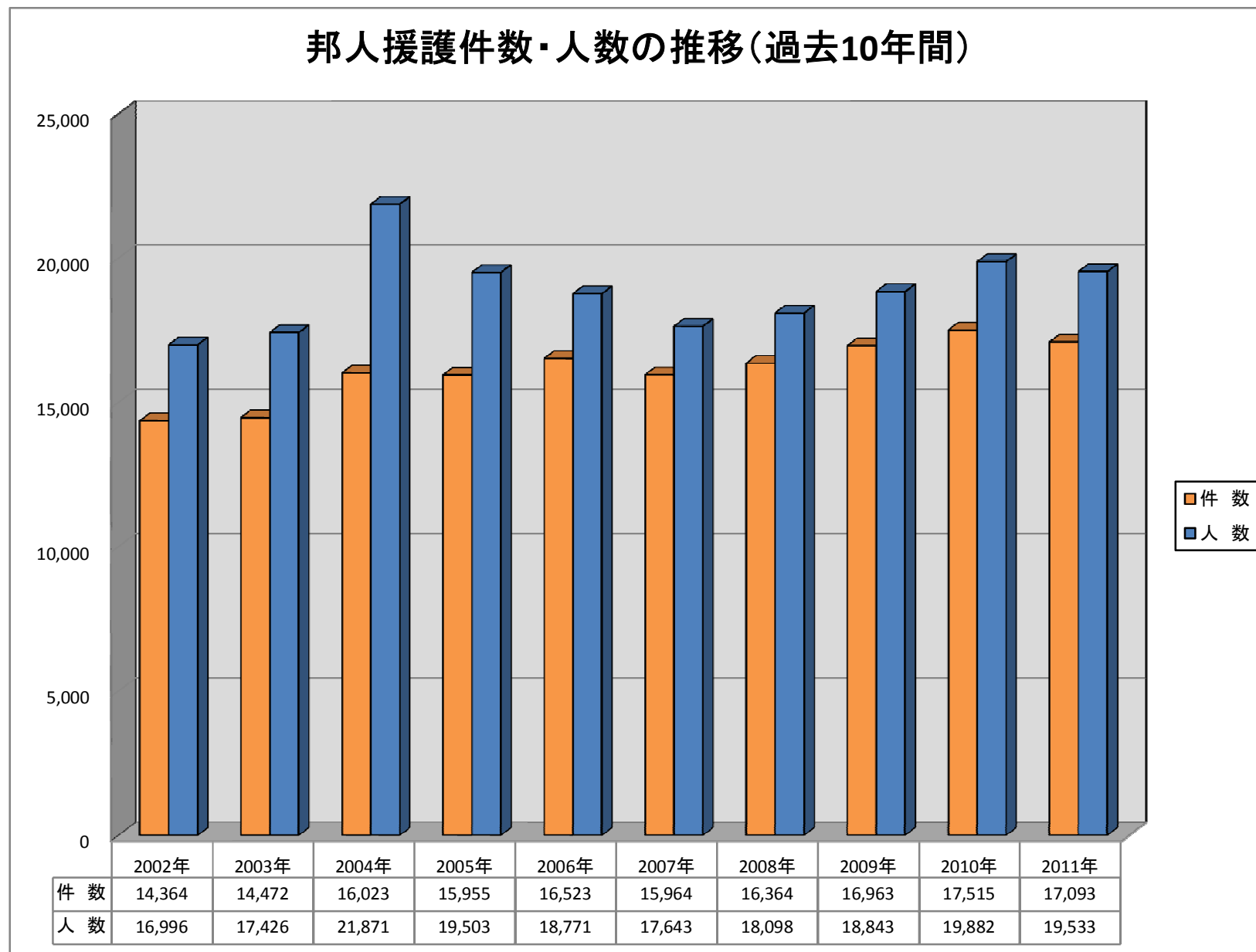
「困窮」の性別・年齢別統計

地域	総人数	性別			年齢								滞在形態		
		男性	女性	不明	19以下	20～29	30～39	40～49	50～59	60～69	70以上	不明	在留邦人	短期滞在	不明
アジア	303	237	58	8	25	62	49	41	55	36	22	13	66	177	60
大洋州	14	7	4	3	1	2	3	2	1	0	1	4	6	7	1
北米	42	23	18	1	0	9	14	5	7	2	2	3	15	24	3
中南米	14	10	4	0	0	2	6	1	1	2	1	1	3	11	0
欧州	48	32	15	1	0	16	13	7	2	4	3	3	8	40	0
中東	8	5	3	0	0	4	0	1	2	0	0	1	3	4	1
アフリカ	4	3	1	0	1	0	0	1	1	1	0	0	2	2	0
計	433	317	103	13	27	95	85	58	69	45	29	25	103	265	65

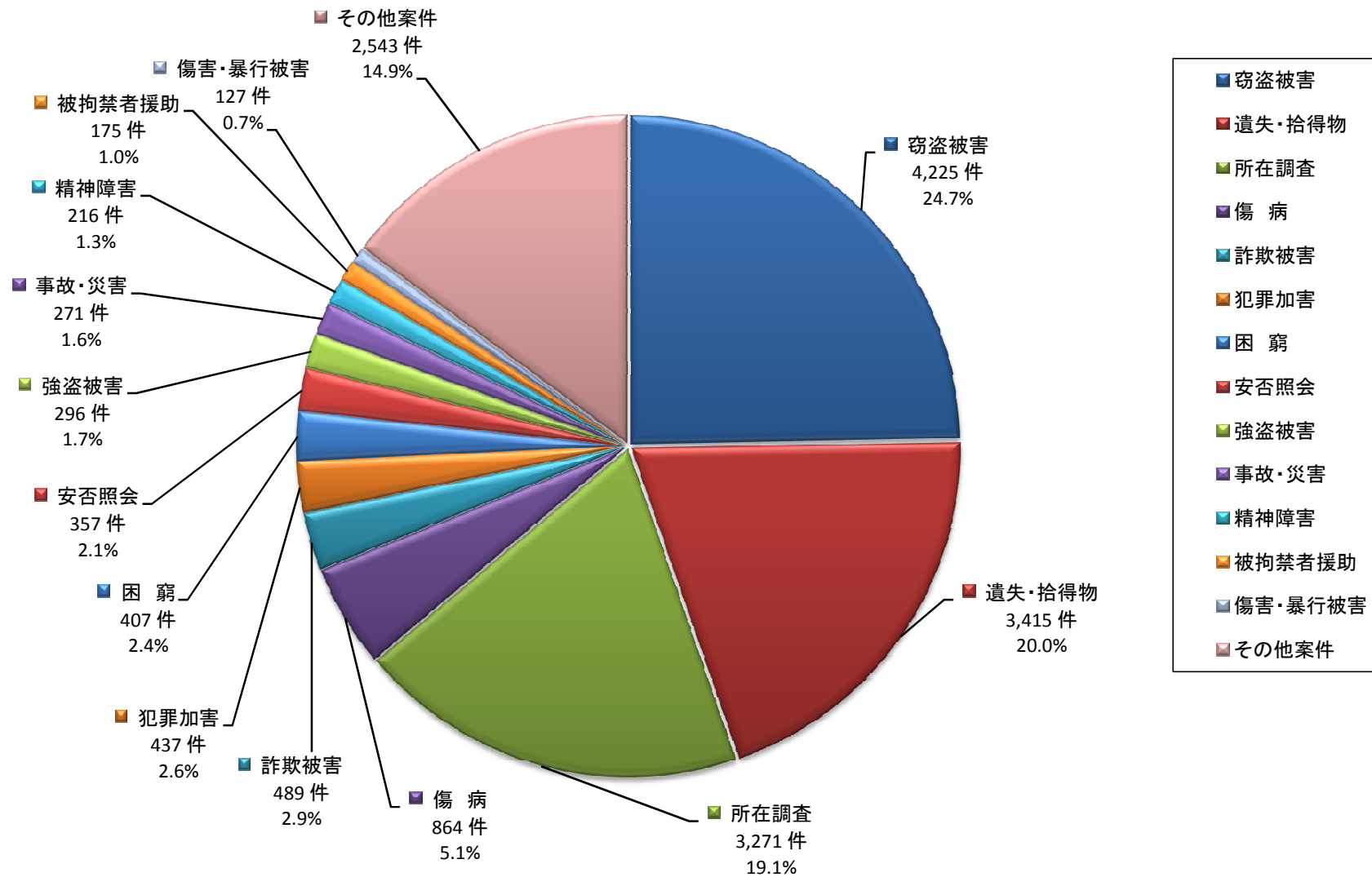
「遺失・拾得物」の性別・年齢別統計

地域	総人数	性別			年齢								滞在形態		
		男性	女性	不明	19以下	20～29	30～39	40～49	50～59	60～69	70以上	不明	在留邦人	短期滞在	不明
アジア	1,788	1,251	493	44	103	375	400	328	202	168	69	143	482	1,191	115
大洋州	192	95	88	9	40	77	28	12	6	13	4	12	116	47	29
北米	639	335	292	12	68	232	140	70	46	32	25	26	262	292	85
中南米	45	32	10	3	2	15	8	8	2	3	4	3	20	24	1
欧州	798	390	391	17	39	254	158	89	68	89	31	70	185	575	38
中東	41	21	20	0	2	11	5	8	8	1	1	5	6	35	0
アフリカ	6	3	3	0	0	1	3	1	1	0	0	0	2	4	0
計	3,509	2,127	1,297	85	254	965	742	516	333	306	134	259	1,073	2,168	268

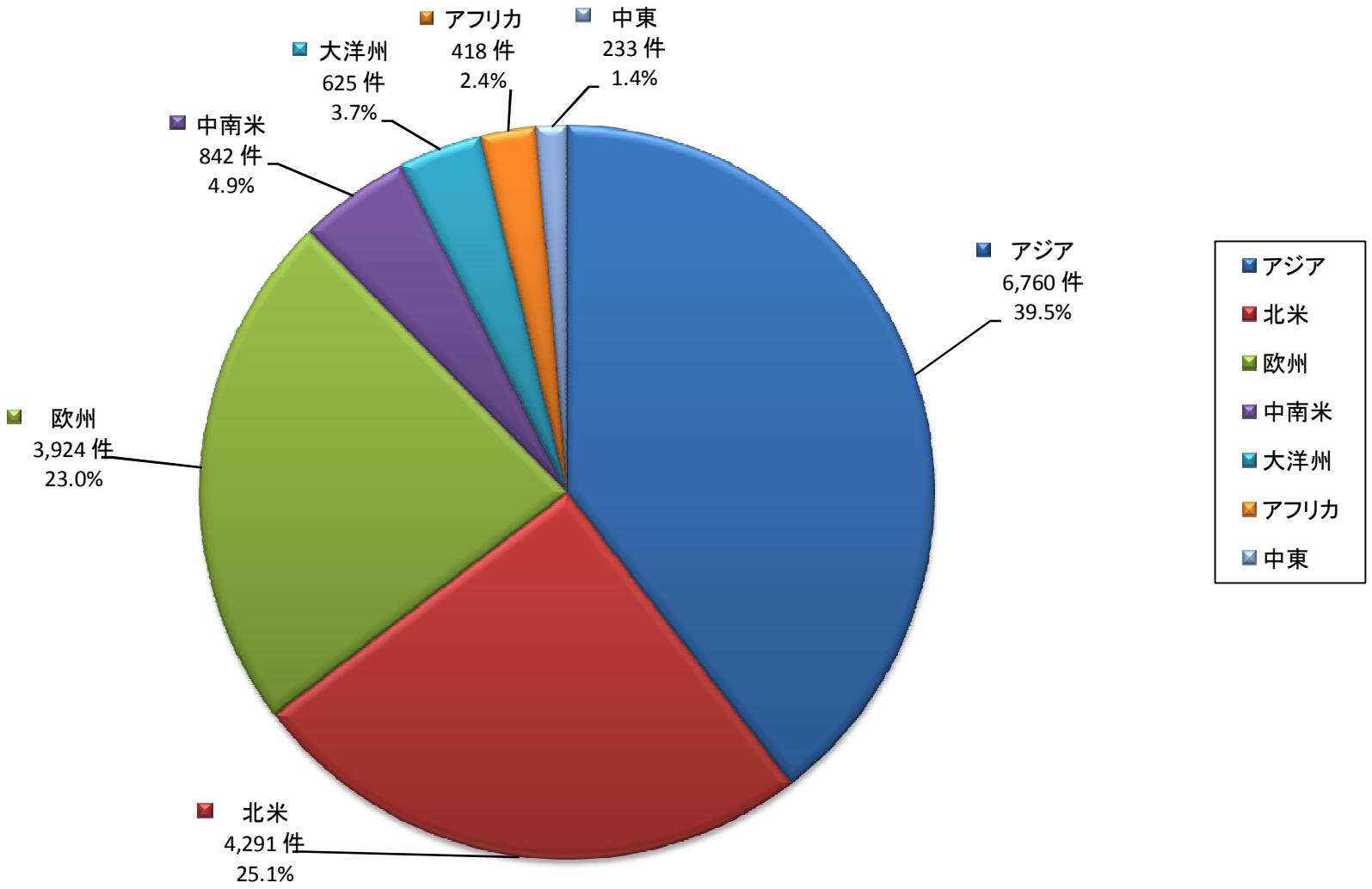
II. 海外邦人援護統計の推移と2011年の内訳(グラフ)



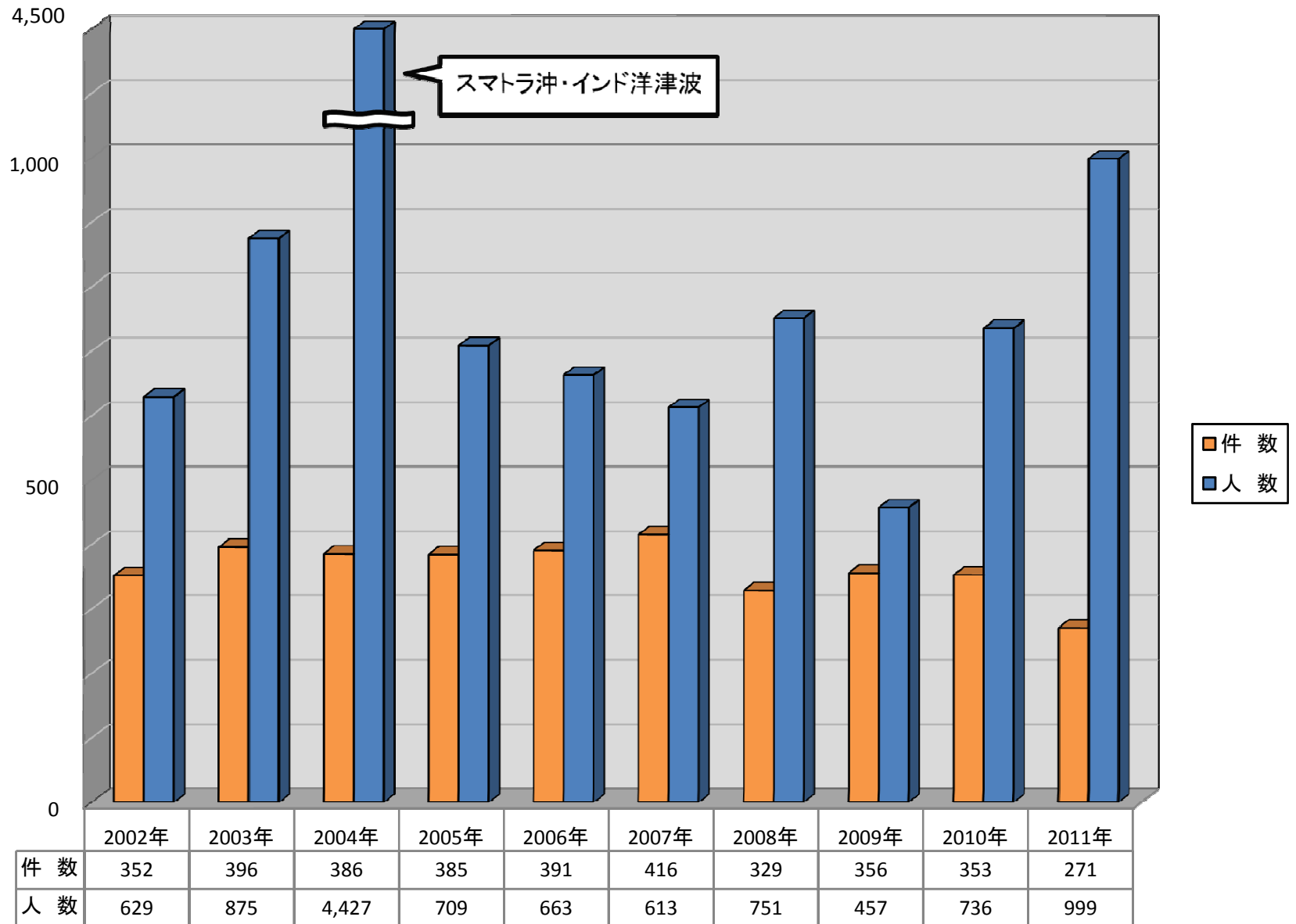
2011年海外邦人援護件数の事件別内訳



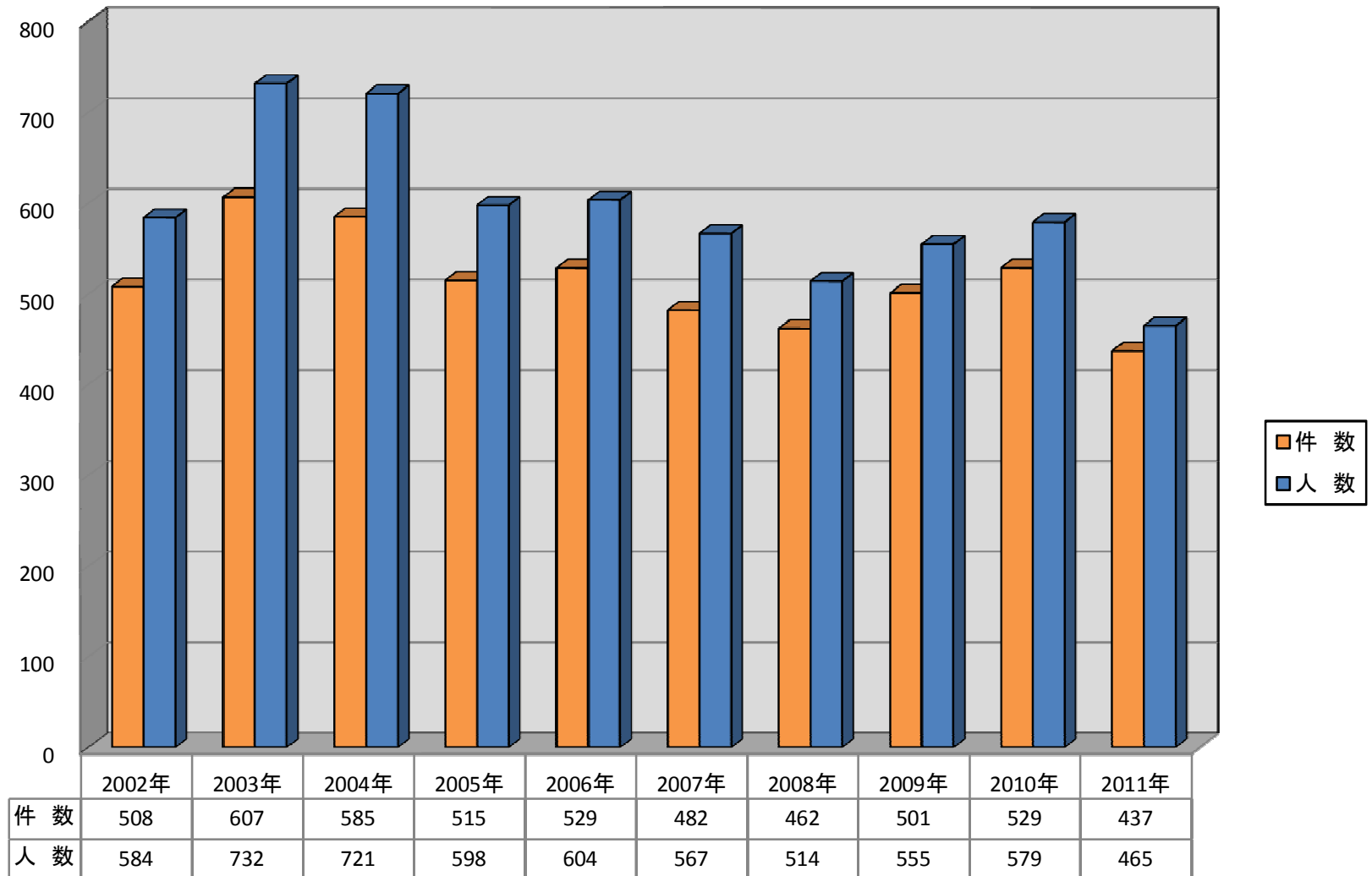
2011年海外邦人援護統計の地域別内訳



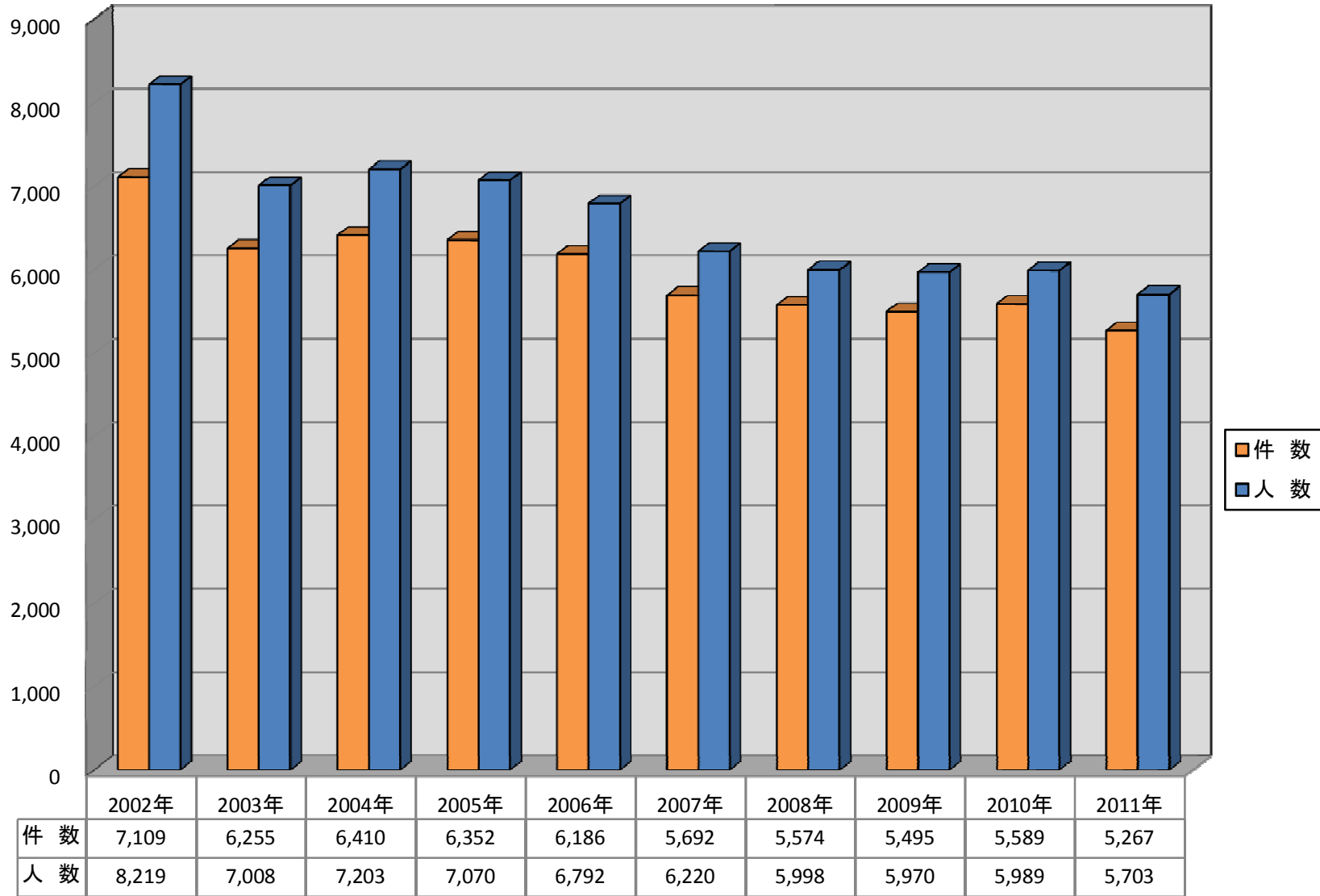
邦人援護件数・人数(事故・災害)



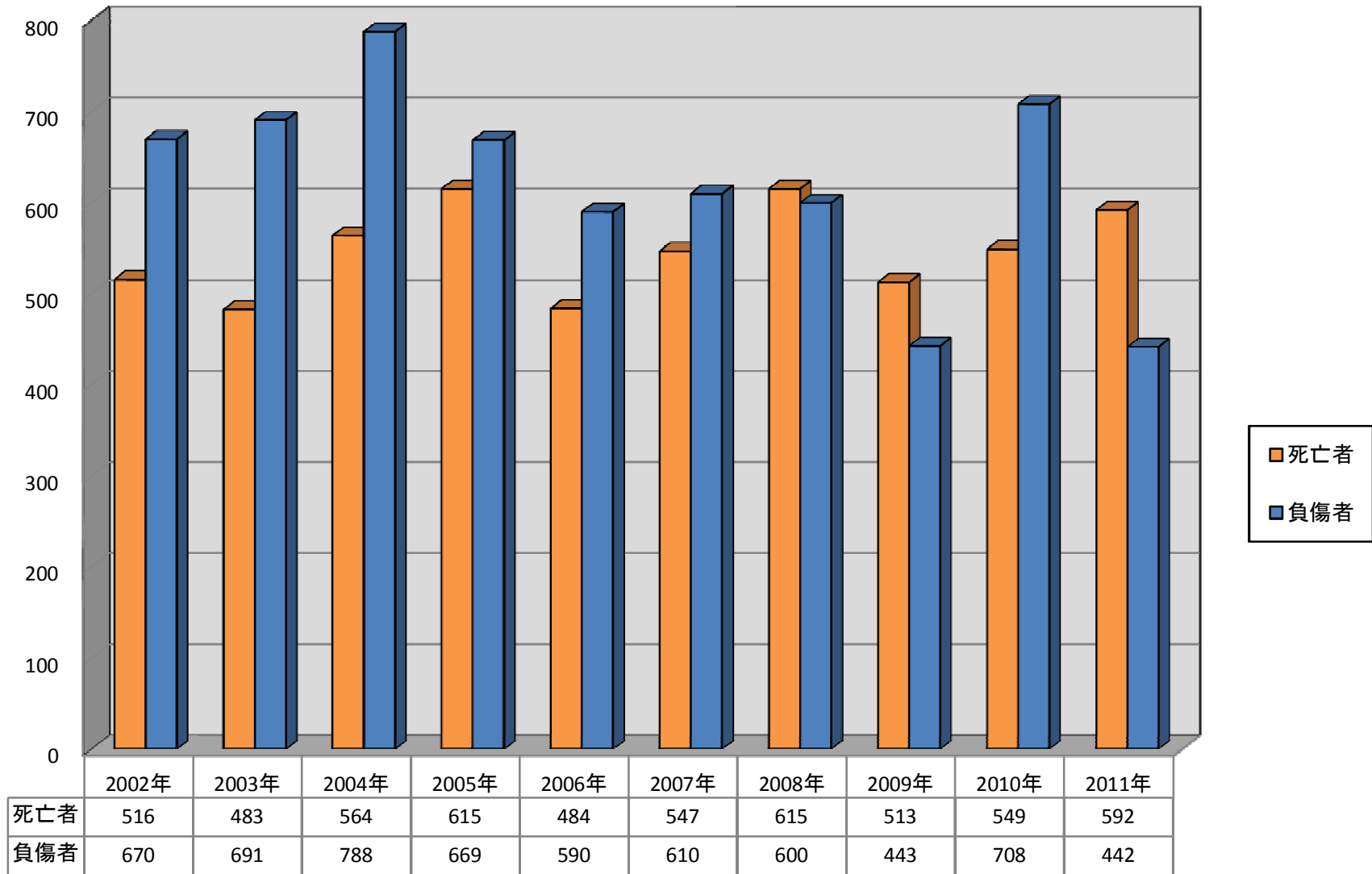
邦人援護件数・人数(犯罪加害)



邦人援護件数・人数(犯罪被害)



邦人援護件数・人数(死亡者・負傷者)



事故・災害・事件等統計表 2011年【全世界】

I. 事故・災害（新規事案のみ）						II. 犯罪（新規事案のみ）						III. その他（新規事案及び継続事案）												
						加 害			被 害															
件名	件数	人数	人数内訳			件名	件数	人数	人数内訳			件名	件数	人数	人数内訳			件名	件数	人数	人数内訳			
			死亡	負傷	その他				死亡	負傷	その他				死亡	負傷	その他				死亡	負傷	その他	
レジャー・スポーツ事故	50	64	32	20	12	殺人	3	3	0	0	3	殺人	14	15	9	4	2	傷病	864	868	409	63	396	
交通機関事故	174	238	25	150	63	麻薬	27	30	0	0	30	傷害・暴行	127	133	0	81	52	精神障害	216	219	0	1	218	
自然災害	4	58	29	5	24	傷害・暴行	62	64	0	0	64	強姦・強制猥褻	30	33	0	0	33	自殺・同未遂	77	78	63	5	10	
作業事故	13	14	4	9	1	強姦・強制猥褻	12	12	0	0	12	脅迫・恐喝	49	56	0	0	56	困窮	407	433	0	0	433	
戦闘・暴動・クーデター	6	598	0	0	598	脅迫・恐喝	2	2	0	0	2	強盗・強奪	296	330	5	61	264	遺失・拾得物	3,415	3,509	0	0	3,509	
その他	24	27	14	6	7	強盗	0	0	0	0	0	窃盗	4,225	4,516	0	35	4,481	被拘禁者援助	175	184	1	0	183	
						窃盗	24	25	0	0	25	詐欺	489	518	0	0	518	所在調査	3,271	4,035	0	0	4,035	
						詐欺	27	31	0	0	31	誘拐	0	0	0	0	0	安否照会	357	378	0	0	378	
						外為法・関税法	32	35	0	0	35	テロ	2	66	0	0	66	行方不明	6	6	1	0	5	
						出入国・査証関係犯罪	102	108	0	0	108	その他	35	36	0	0	36	その他	2,330	2,656	0	0	2,656	
						道路交通法違反	53	53	0	2	51													
						売買春	26	26	0	0	26													
						銃刀法	3	3	0	0	3													
						その他	64	73	0	0	73													
計	271	999	104	190	705	計	437	465	0	2	463	計	5,267	5,703	14	181	5,508	計	11,118	12,366	474	69	11,823	
																			総計	17,093	19,533	592	442	18,499

※「I. 事故・災害」及び「II. 犯罪」については、2011年中に発生した新規事案のみ計上。

※「III. その他」については、新規案件及び前年以前からの継続事案を計上。

※各犯罪には「未遂」と「致死」も含まれる。

事故・災害・事件等統計表 2011年【アジア地域】

Ⅰ. 事故・災害（新規事案のみ）						Ⅱ. 犯 罪（新規事案のみ）						Ⅲ. その他（新規事案及び継続事案）												
						加 害			被 害															
件名	件数	人数	人数内訳			件名	件数	人数	人数内訳			件名	件数	人数	人数内訳			件名	件数	人数	人数内訳			
			死亡	負傷	その他				死亡	負傷	その他				死亡	負傷	その他				死亡	負傷	その他	
レジャー・スポーツ事故	26	36	18	13	5	殺人	1	1	0	0	1	殺人	9	10	6	2	2	傷病	591	591	319	31	241	
交通機関事故	86	120	13	94	13	麻薬	12	12	0	0	12	傷害・暴行	75	80	0	56	24	精神障害	90	92	0	1	91	
自然災害	1	4	0	0	4	傷害・暴行	25	26	0	0	26	強姦・強制猥褻	9	10	0	0	10	自殺・同未遂	50	50	40	2	8	
作業事故	6	7	1	6	0	強姦・強制猥褻	6	6	0	0	6	脅迫・恐喝	23	24	0	0	24	困窮	278	303	0	0	303	
戦闘・暴動・クーデター	0	0	0	0	0	脅迫・恐喝	0	0	0	0	0	強盗・強奪	81	85	2	15	68	遺失・拾得物	1,749	1,788	0	0	1,788	
その他	17	19	10	4	5	強盗	0	0	0	0	0	窃盗	1,123	1,158	0	17	1,141	被拘禁者援助	133	139	0	0	139	
						窃盗	16	17	0	0	17	詐欺	324	336	0	0	336	所在調査	369	392	0	0	392	
						詐欺	22	26	0	0	26	誘拐	0	0	0	0	0	安否照会	184	194	0	0	194	
						外為法・関税法	26	27	0	0	27	テロ	1	65	0	0	65	行方不明	2	2	0	0	2	
						出入国・査証関係犯罪	75	80	0	0	80	その他	18	18	0	0	18	その他	1,266	1,350	0	0	1,350	
						道路交通法違反	12	12	0	2	10													
						売買春	26	26	0	0	26													
						銃刀法	1	1	0	0	1													
						その他	27	36	0	0	36													
計	136	186	42	117	27	計	249	270	0	2	268	計	1,663	1,786	8	90	1,688	計	4,712	4,901	359	34	4,508	
																			総計	6,760	7,143	409	243	6,491

※「Ⅰ. 事故・災害」及び「Ⅱ. 犯罪」については、2011年中に発生した新規事案のみ計上。

※「Ⅲ. その他」については、新規案件及び前年以前からの継続事案を計上。

※各犯罪には「未遂」と「致死」も含まれる。

事故・災害・事件等統計表 2011年【大洋州地域】

I. 事故・災害（新規事案のみ）						II. 犯罪（新規事案のみ）						III. その他（新規事案及び継続事案）											
						加害			被害														
件名	件数	人数	人数内訳			件名	件数	人数	人数内訳			件名	件数	人数	人数内訳			件名	件数	人数	人数内訳		
			死亡	負傷	その他				死亡	負傷	その他				死亡	負傷	その他				死亡	負傷	その他
レジャー・スポーツ事故	2	2	1	1	0	殺人	0	0	0	0	0	殺人	0	0	0	0	0	傷病	16	16	5	2	9
交通機関事故	13	20	1	14	5	麻薬	0	0	0	0	0	傷害・暴行	12	12	0	7	5	精神障害	11	11	0	0	11
自然災害	1	46	28	4	14	傷害・暴行	6	7	0	0	7	強姦・強制猥褻	5	5	0	0	5	自殺・同未遂	5	5	4	1	0
作業事故	3	3	2	1	0	強姦・強制猥褻	1	1	0	0	1	脅迫・恐喝	5	5	0	0	5	困窮	14	14	0	0	14
戦闘・暴動・クーデター	0	0	0	0	0	脅迫・恐喝	0	0	0	0	0	強盗・強奪	23	23	0	6	17	遺失・拾得物	182	192	0	0	192
その他	2	3	2	0	1	強盗	0	0	0	0	0	窃盗	157	168	0	2	166	被拘禁者援助	2	2	0	0	2
						窃盗	1	1	0	0	1	詐欺	5	5	0	0	5	所在調査	60	60	0	0	60
						詐欺	0	0	0	0	0	誘拐	0	0	0	0	0	安否照会	29	29	0	0	29
						外為法・関税法	0	0	0	0	0	テロ	0	0	0	0	0	行方不明	0	0	0	0	0
						出入国・査証関係犯罪	1	1	0	0	1	その他	1	1	0	0	1	その他	67	70	0	0	70
						道路交通法違反	1	1	0	0	1												
						売買春	0	0	0	0	0												
						銃刀法	0	0	0	0	0												
						その他	0	0	0	0	0												
計	21	74	34	20	20	計	10	11	0	0	11	計	208	219	0	15	204	計	386	399	9	3	387
																		総計	625	703	43	38	622

※「I. 事故・災害」及び「II. 犯罪」については、2011年中に発生した新規事案のみ計上。

※「III. その他」については、新規案件及び前年以前からの継続事案を計上。

※各犯罪には「未遂」と「致死」も含まれる。

事故・災害・事件等統計表 2011年【北米地域】

I. 事故・災害（新規事案のみ）						II. 犯罪（新規事案のみ）						III. その他（新規事案及び継続事案）											
						加害			被害														
件名	件数	人数	人数内訳			件名	件数	人数	人数内訳			件名	件数	人数	人数内訳			件名	件数	人数	人数内訳		
			死亡	負傷	その他				死亡	負傷	その他				死亡	負傷	その他				死亡	負傷	その他
レジャー・スポーツ事故	14	15	11	1	3	殺人	1	1	0	0	1	殺人	2	2	2	0	0	傷病	94	96	37	6	53
交通機関事故	20	27	6	11	10	麻薬	10	12	0	0	12	傷害・暴行	16	16	0	6	10	精神障害	49	50	0	0	50
自然災害	1	6	0	0	6	傷害・暴行	27	27	0	0	27	強姦・強制猥褻	5	7	0	0	7	自殺・同未遂	12	13	10	1	2
作業事故	2	2	1	0	1	強姦・強制猥褻	1	1	0	0	1	脅迫・恐喝	3	3	0	0	3	困窮	42	42	0	0	42
戦闘・暴動・クーデター	0	0	0	0	0	脅迫・恐喝	2	2	0	0	2	強盗・強奪	26	28	0	13	15	遺失・拾得物	621	639	0	0	639
その他	2	2	1	0	1	強盗	0	0	0	0	0	窃盗	366	444	0	5	439	被拘禁者援助	20	22	1	0	21
						窃盗	4	4	0	0	4	詐欺	18	20	0	0	20	所在調査	2,437	3,023	0	0	3,023
						詐欺	3	3	0	0	3	誘拐	0	0	0	0	0	安否照会	63	63	0	0	63
						外為法・関税法	1	2	0	0	2	テロ	0	0	0	0	0	行方不明	2	2	1	0	1
						出入国・査証関係犯罪	12	13	0	0	13	その他	2	2	0	0	2	その他	347	366	0	0	366
						道路交通法違反	37	37	0	0	37												
						売買春	0	0	0	0	0												
						銃刀法	1	1	0	0	1												
						その他	28	28	0	0	28												
計	39	52	19	12	21	計	127	131	0	0	131	計	438	522	2	24	496	計	3,687	4,316	49	7	4,260

※「I. 事故・災害」及び「II. 犯罪」については、2011年中に発生した新規事案のみ計上。

※「III. その他」については、新規案件及び前年以前からの継続事案を計上。

※各犯罪には「未遂」と「致死」も含まれる。

総計	4,291	5,021	70	43	4,908
----	-------	-------	----	----	-------

事故・災害・事件等統計表 2011年【中南米地域】

Ⅰ. 事故・災害（新規事案のみ）						Ⅱ. 犯 罪（新規事案のみ）						Ⅲ. その他（新規事案及び継続事案）											
						加 害			被 害														
件名	件数	人数	人数内訳			件名	件数	人数	人数内訳			件名	件数	人数	人数内訳			件名	件数	人数	人数内訳		
			死亡	負傷	その他				死亡	負傷	その他				死亡	負傷	その他				死亡	負傷	その他
レジャー・スポーツ事故	4	4	1	2	1	殺人	0	0	0	0	0	殺人	3	3	1	2	0	傷病	22	24	8	7	9
交通機関事故	7	13	0	4	9	麻薬	3	4	0	0	4	傷害・暴行	7	7	0	6	1	精神障害	5	5	0	0	5
自然災害	0	0	0	0	0	傷害・暴行	0	0	0	0	0	強姦・強制猥褻	0	0	0	0	0	自殺・同未遂	2	2	2	0	0
作業事故	0	0	0	0	0	強姦・強制猥褻	1	1	0	0	1	脅迫・恐喝	7	7	0	0	7	困窮	14	14	0	0	14
戦闘・暴動・クーデター	1	53	0	0	53	脅迫・恐喝	0	0	0	0	0	強盗・強奪	68	83	3	5	75	遺失・拾得物	42	45	0	0	45
その他	1	1	1	0	0	強盗	0	0	0	0	0	窃盗	235	250	0	1	249	被拘禁者援助	4	4	0	0	4
						窃盗	0	0	0	0	0	詐欺	12	13	0	0	13	所在調査	313	468	0	0	468
						詐欺	1	1	0	0	1	誘拐	0	0	0	0	0	安否照会	19	21	0	0	21
						外為法・関税法	2	2	0	0	2	テロ	0	0	0	0	0	行方不明	0	0	0	0	0
						出入国・査証関係犯罪	3	3	0	0	3	その他	3	3	0	0	3	その他	61	70	0	0	70
						道路交通法違反	0	0	0	0	0												
						売買春	0	0	0	0	0												
						銃刀法	0	0	0	0	0												
						その他	2	2	0	0	2												
計	13	71	2	6	63	計	12	13	0	0	13	計	335	366	4	14	348	計	482	653	10	7	636
																		総計	842	1,103	16	27	1,060

※「Ⅰ. 事故・災害」及び「Ⅱ. 犯罪」については、2011年中に発生した新規事案のみ計上。

※「Ⅲ. その他」については、新規案件及び前年以前からの継続事案を計上。

※各犯罪には「未遂」と「致死」も含まれる。

事故・災害・事件等統計表 2011年【欧州地域】

I. 事故・災害（新規事案のみ）						II. 犯罪（新規事案のみ）						III. その他（新規事案及び継続事案）											
						加害			被害														
件名	件数	人数	人数内訳			件名	件数	人数	人数内訳			件名	件数	人数	人数内訳			件名	件数	人数	人数内訳		
			死亡	負傷	その他				死亡	負傷	その他				死亡	負傷	その他				死亡	負傷	その他
レジャー・スポーツ事故	3	4	1	3	0	殺人	1	1	0	0	1	殺人	0	0	0	0	0	傷病	99	99	33	12	54
交通機関事故	17	20	1	11	8	麻薬	1	1	0	0	1	傷害・暴行	8	9	0	2	7	精神障害	55	55	0	0	55
自然災害	0	0	0	0	0	傷害・暴行	3	3	0	0	3	強姦・強制猥褻	7	7	0	0	7	自殺・同未遂	7	7	6	1	0
作業事故	1	1	0	1	0	強姦・強制猥褻	3	3	0	0	3	脅迫・恐喝	6	11	0	0	11	困窮	48	48	0	0	48
戦闘・暴動・クーデター	0	0	0	0	0	脅迫・恐喝	0	0	0	0	0	強盗・強奪	57	63	0	13	50	遺失・拾得物	776	798	0	0	798
その他	1	1	0	1	0	強盗	0	0	0	0	0	窃盗	2,245	2,393	0	7	2,386	被拘禁者援助	3	3	0	0	3
						窃盗	3	3	0	0	3	詐欺	94	105	0	0	105	所在調査	89	89	0	0	89
						詐欺	1	1	0	0	1	誘拐	0	0	0	0	0	安否照会	40	43	0	0	43
						外為法・関税法	3	4	0	0	4	テロ	0	0	0	0	0	行方不明	2	2	0	0	2
						出入国・査証関係犯罪	9	9	0	0	9	その他	7	7	0	0	7	その他	328	377	0	0	377
						道路交通法違反	3	3	0	0	3												
						売買春	0	0	0	0	0												
						銃刀法	0	0	0	0	0												
						その他	4	4	0	0	4												
計	22	26	2	16	8	計	31	32	0	0	32	計	2,424	2,595	0	22	2,573	計	1,447	1,521	39	13	1,469
																		総計	3,924	4,174	41	51	4,082

※「I. 事故・災害」及び「II. 犯罪」については、2011年中に発生した新規事案のみ計上。
 ※「III. その他」については、新規案件及び前年以前からの継続事案を計上。
 ※各犯罪には「未遂」と「致死」も含まれる。

事故・災害・事件等統計表 2011年【中東地域】

I. 事故・災害（新規事案のみ）						II. 犯罪（新規事案のみ）						III. その他（新規事案及び継続事案）											
						加害			被害														
件名	件数	人数	人数内訳			件名	件数	人数	人数内訳			件名	件数	人数	人数内訳			件名	件数	人数	人数内訳		
			死亡	負傷	その他				死亡	負傷	その他				死亡	負傷	その他				死亡	負傷	その他
レジャー・スポーツ事故	0	0	0	0	0	殺人	0	0	0	0	0	殺人	0	0	0	0	0	傷病	18	18	2	3	13
交通機関事故	8	10	1	5	4	麻薬	1	1	0	0	1	傷害・暴行	3	3	0	2	1	精神障害	3	3	0	0	3
自然災害	1	2	1	1	0	傷害・暴行	1	1	0	0	1	強姦・強制猥褻	4	4	0	0	4	自殺・同未遂	1	1	1	0	0
作業事故	0	0	0	0	0	強姦・強制猥褻	0	0	0	0	0	脅迫・恐喝	4	5	0	0	5	困窮	8	8	0	0	8
戦闘・暴動・クーデター	0	0	0	0	0	脅迫・恐喝	0	0	0	0	0	強盗・強奪	2	2	0	1	1	遺失・拾得物	39	41	0	0	41
その他	0	0	0	0	0	強盗	0	0	0	0	0	窃盗	13	13	0	0	13	被拘禁者援助	10	10	0	0	10
						窃盗	0	0	0	0	0	詐欺	24	24	0	0	24	所在調査	2	2	0	0	2
						詐欺	0	0	0	0	0	誘拐	0	0	0	0	0	安否照会	14	18	0	0	18
						外為法・関税法	0	0	0	0	0	テロ	1	1	0	0	1	行方不明	0	0	0	0	0
						出入国・査証関係犯罪	2	2	0	0	2	その他	1	1	0	0	1	その他	69	217	0	0	217
						道路交通法違反	0	0	0	0	0												
						売買春	0	0	0	0	0												
						銃刀法	1	1	0	0	1												
						その他	3	3	0	0	3												
計	9	12	2	6	4	計	8	8	0	0	8	計	52	53	0	3	50	計	164	318	3	3	312
																		総計	233	391	5	12	374

※「I. 事故・災害」及び「II. 犯罪」については、2011年中に発生した新規事案のみ計上。
 ※「III. その他」については、新規案件及び前年以前からの継続事案を計上。
 ※各犯罪には「未遂」と「致死」も含まれる。

事故・災害・事件等統計表 2011年【アフリカ地域】

I. 事故・災害（新規事案のみ）						II. 犯 罪（新規事案のみ）						III. その他（新規事案及び継続事案）											
						加 害			被 害														
件名	件数	人数	人数内訳			件名	件数	人数	人数内訳			件名	件数	人数	人数内訳			件名	件数	人数	人数内訳		
			死亡	負傷	その他				死亡	負傷	その他				死亡	負傷	その他				死亡	負傷	その他
レジャー・スポーツ事故	1	3	0	0	3	殺人	0	0	0	0	0	殺人	0	0	0	0	0	傷病	24	24	5	2	17
交通機関事故	23	28	3	11	14	麻薬	0	0	0	0	0	傷害・暴行	6	6	0	2	4	精神障害	3	3	0	0	3
自然災害	0	0	0	0	0	傷害・暴行	0	0	0	0	0	強姦・強制猥褻	0	0	0	0	0	自殺・同未遂	0	0	0	0	0
作業事故	1	1	0	1	0	強姦・強制猥褻	0	0	0	0	0	脅迫・恐喝	1	1	0	0	1	困窮	3	4	0	0	4
戦闘・暴動・クーデター	5	545	0	0	545	脅迫・恐喝	0	0	0	0	0	強盗・強奪	39	46	0	8	38	遺失・拾得物	6	6	0	0	6
その他	1	1	0	1	0	強盗	0	0	0	0	0	窃盗	86	90	0	3	87	被拘禁者援助	3	4	0	0	4
						窃盗	0	0	0	0	0	詐欺	12	15	0	0	15	所在調査	1	1	0	0	1
						詐欺	0	0	0	0	0	誘拐	0	0	0	0	0	安否照会	8	10	0	0	10
						外為法・関税法	0	0	0	0	0	テロ	0	0	0	0	0	行方不明	0	0	0	0	0
						出入国・査証関係犯罪	0	0	0	0	0	その他	3	4	0	0	4	その他	192	206	0	0	206
						道路交通法違反	0	0	0	0	0												
						売買春	0	0	0	0	0												
						銃刀法	0	0	0	0	0												
						その他	0	0	0	0	0												
計	31	578	3	13	562	計	0	0	0	0	0	計	147	162	0	13	149	計	240	258	5	2	251
																		総計	418	998	8	28	962

※「I. 事故・災害」及び「II. 犯罪」については、2011年中に発生した新規事案のみ計上。
 ※「III. その他」については、新規案件及び前年以前からの継続事案を計上。
 ※各犯罪には「未遂」と「致死」も含まれる。